

Vybavení interiéru MŠ Zahálka

Projektová dokumentace

II. 2025

Investor:
Městský část Praha12
Generála Šišky 2375/6
143 00 Praha 4 Modřany
IČ: 00231151

Projektant:
Ing. arch. Michaela Dvořáková
Veverkova1101/1
170 00 Praha 7
e-mail: mi.am@tiscali.cz
IČ: 6476 9241
DIČ: CZ 7158190006
mob.tel. 774 203 591

Obsah dokumentace:

A. Průvodní zpráva

B. Souhrnná technická zpráva

Výkresová dokumentace

01. Půdorys 1.np
02. Zádveří 10.01
03. Vstupní hala 10.02
04. Chodba 10.03, Učitelský koutek 10.04
05. Skříně 04.03, 04.04
06. Zádveří 10.08
07. Místnost 10.09
08. Šatna 10.12, Úklid 10.07
09. Chodba 10.16
10. WC, umývárna 10.17
11. Šatna dětí 10.18
12. Herna 10.19
13. Nábytek skříní 19.01
14. Nábytek skříní 19.02
15. Nábytek skříní na lůžkoviny 19.03
16. Nábytek 19.04, 19.05, 19.06
17. Nábytek čtenářský koutek 19.07, 19.08
18. Nábytek obchod 19.09, 19.10, ponk 19.24
19. Nábytek obchod 19.15, 19.16, 19.25, 19.28
20. Sklad 10.20, šatna 10.21
21. Šatna dětí 10.23
22. WC, umývárna 10.24, 10.25
23. Herna 10.27
24. Nábytek skříní 27.01
25. Nábytek 27.02-27.05
26. Nábytek skříní na lůžkoviny 27.06
27. Nábytek čtenářský koutek 27.07, 27.08
28. Nábytek obchod 27.09, 27.10, dílna 27.11, 27.24
29. Nábytek dětská kuchyňka 27.27, 27.28
30. Sklad 10.28
31. Tabulka výrobků str. 1-20
32. Soupis prací a dodávek (Rozpočet stavby)

A. PRŮVODNÍ ZPRÁVA

A.1. Identifikační údaje

A.1.1. Údaje o stavbě

Název stavby:	Vybavení interiéru MŠ Zahálka
Místo stavby:	Mateřská škola Zahálka
Stavební pozemky:	-
Stupeň dokumentace:	pro výběr dodavatele

Datum zpracování projektu: únor 2025

A.1.2. Údaje o stavebníkovi

Investor:	Městský část Praha12 Generála Šišky 2375/6 143 00 Praha 4 Modřany IČ: 00231151
-----------	--

A.1.3. Údaje o zpracovateli projekt. dokumentace:

Projektant:	Ing. arch. Michaela Dvořáková
se sídlem:	Veverkova 1101/1, 170 00 Praha 7 e-mail: mi.am@tiscali.cz IČ: 6476 9241 mob.tel. 774 203 591

Architektonicko-stavební část:	Ing. arch. Michaela Dvořáková autorizovaný architekt ČKA č. 03 320
Rozpočet stavby:	Ondřej Koten

A.2. Seznam vstupních podkladů

Jedná se o projekt interiéru dvou tříd Mateřské školy Zahálka a jejího zázemí.

A.3. Technicko-ekonomické atributy:

Podlažní plocha řešeného interiéru	480 m ²
Maximální světlá výška místností	3 m

B. SOUHRNNÁ TECHNICKÁ ZPRÁVA

B.1. ÚDAJE O STAVBĚ

Předmětem řešení je vybavení interiéru dvou tříd a zázemí Mateřské školy v 1.np novostavby, která je součástí komplexu budov „Rezidence Zahálka“ v Praze 12.

Lokalita je obsluhována z ulice Mezi Vodami.

B.2. SEZNAM VSTUPNÍCH PODKLADŮ

Podkladem pro návrh interiéru bylo zadání investora a uživatele. Na místě bylo provedeno doměření interiéru stavby.

B.3. POPIS ŘEŠENÍ INTERIÉRU – ARCHITEKTONICKO-STAVEBNÍ ČÁST

Vybavení jednotlivých prostor je navrženo v závislosti na prostorových možnostech objektu. Jedná se o prostory v přízemí novostavby objektu, kde vzniknou dvě oddělení Mateřské školy Zahálka. Mateřská škola Montessori je zaměřena na edukativní výchovu předškolních dětí formou hry. Vybavení interiéru je přizpůsobeno pomůckám pro rozvoj dětí ve věku 3-6 let. Děti ve třídách nebudou děleny podle věku.

Hlavní vstup pro děti a zaměstnance, okna z kanceláře, odpočinkové místnosti, přípravný a jedné herny jsou orientovány na jih do veřejného prostranství. Herny jsou převážně situovány k východní a severní fasádě do zahrady Mateřské školy.

Stávající prostory jsou nově vybudovány pro potřeby Mateřské školy. V prostorách Mateřské školy jsou provedeny finální povrchy stěn, stropů a podlah. Na podlaze v zázemí je položena keramická dlažba a PVC. Ve třídách je na podlaze jednobarevný koberec, ve vstupní části herny je PVC. Stěny jsou opatřeny bílým nátěrem, v sanitárním zázemí jsou stěny obloženy keramickým obkladem. Ve všech prostorách je na stropě celistvý sdk podhled se svítidly. Stavebně nebude do konstrukcí zasahováno. Pouze v místnosti 10.03 a 10.04 bude doplněna lehká skleněná barevná jednostranně neprůhledná stěna, která bude kotvena do nosné konstrukce strop a podlahy.

Nábytek je navržen z CPL desek v kombinaci dvou designů tmavšího Dub Bardolino Přírodní a Akácie Lakeland Světlá. Tmavý odstín bude použit na korpusy, dno, půdu a police skříní. Světlý odstín je navržen na dvířkách skříní, pohledových zádech a obkadech stěn.

Šatní, kancelářské skříně, botník a knihovna mají přiznané dno a půdu tl.25mm, boky a police jsou tl.18mm, otevíravé dvířka jsou vždy naložena na boky.

Vestavěné skříně v hernách jsou obdobně pohledově rozděleny na spodní tmavší část a horní světlejší část. V dolní části jsou zásuvky určené pro děti, střední část je policová a v horní je společný úložný prostor. Skříň pro uložení náčiní pro tělovýchovu bude uvnitř vybavena závěsnou tyčí a bednou na pomůcky. Skříň bude opatřena posuvnými dveřmi na výšku 3000 mm.

Speciální výukové pomůcky (stojan na zapínací rámy, deskové puzzle, pomůcky pro tělovýchovu) budou z bukového masivu a bukové překližky.

Herny budou vybaveny dvěma pianiny (1xelektronické, 1x klasické) dle výběru investora. Pro obě třídy bude dodána multifunkční interaktivní tabule se stojanem umožňujícím přemístění podle potřeby.

Atypické skřínky v umývárkách a na WC jsou z důvodu vlhkého prostředí navrženy z vysokotlakého laminátu HPL v kombinaci dvou designů Dub Bardolino Přírodní a Akácie Lakeland Světlá.

Zrcadla na stěnu budou instalována pomocí dvou nerezových rámu. Rám z profilu 30x15mm bude ukotven do zdi, do rámu bude vložena osb deska tl.15mm (na spodním profilu rámu konzolky 4mm pro zapření zrcadla během montáže). Zrcadlo tl. 4mm bude kotveno po celém obvodu krycím profilem 20x20x3mm, přišroubovaném z boků k rámu. Mezi zrcadlem a rámem bude vložen pryžový pásek.

Dětské stoly a židle mají konstrukci z bukového masivního dřeva. Pracovní desky stolů jsou navrženy z desek vysokotlakého laminátu HPL o tloušťce 25 mm s ABS hranami v designu Akácie Lakeland Světlá

Jednotlivé zásuvky, skřínky a pozice pro ručníky a hrnky budou opatřeny nerezovými štítky 30x30mm pro umístění značky dítěte.

V kanceláři, kde bude probíhat styk s rodiči a odpočinkové místnosti pro pedagogy je navržen nábytek z dubového masivu. Jedná se o tři křesílka, dvě vyšší židle se třemi malými stolky.

Kancelářská židle je navržena otočná s masivním hliníkovým křížem (přírod. al elox), vysokým opěrákem, povrchovou úpravou čalouněného černého sedáku a s min. nosností 125 kg. Podnož pracovního stolu je navržena kovová se světlou pracovní deskou z HPL design Akácie Lakeland Světlá. s ABS hranou.

Přípravy jídel budou dovybaveny elektrickými spotřebiči (profesionální myčkou nádobí, strojem na přípravu čaje, profesionálním hnětačem na pomazánky, váhou, mikrovlnnou troubou, varnými konvicemi) a dvěma závěsnými nerezovými skříňkami. Společně bude využívána pračka a sušička prádla s max. náplní do 9 kg.

Veškeré požadavky na konkrétní výrobky jsou uvedeny v tabulce výrobků.

B.4. ENVIRONMENTÁLNÍ POŽADAVKY NA DODANÉ VÝROBKY

Do výrobků se nesmějí přidávat žádné látky nebo přípravky, kterým se přiděluje nebo může být přiděleno některé z následujících označení nebezpečnosti (nebo kombinace těchto označení) podle nařízení Evropského parlamentu a Rady č. 1272/2008 o klasifikaci, označování a balení látek a směsí. Jde o tato označení (H-věty o nebezpečnosti chemických látek a jejich směsí):

H300, H301, H304, H310, H311, H330, H331, H370, H371, H372, H373 (toxický, může způsobit smrt nebo poškození orgánů),

- H350, H350i, H351 (karcinogenní),
- H317, H334 (senzibilizující),
- H340, H341 (mutagenní),
- H360F, H360D, H361f, H361d, H360FD, H361fd, H360Fd, H360Df, H362 (toxický pro reprodukci),
- H400, H410, H411, H412, H413 (škodlivý pro vodní organismy),
- EUH070 (toxický při styku s očima).

Výrobky nesmí obsahovat halogenovaná organická pojiva, azidirin a polyazidirin a pigmenty, aditivní látky na bázi:

- olova, kadmia, chrómu (VI), rtuti a jejich sloučenin,
- arzenu, boru a mědi,
- organického cínu.

Dodavatel předloží na žádost investora prohlášení o splnění těchto požadavků spolu se seznamem složek a související dokumentací, jako jsou bezpečnostní listy nebo jiné rovnocenné dokumenty prokazující splnění výše uvedených požadavků.

Materiály používané pro povrchové úpravy

Materiály používané pro povrchové úpravy výrobků nesmějí obsahovat více než 20 % (hmotnostních) těkavých organických sloučenin (tento požadavek neplatí pro povrchové úpravy stolních desek dýhovaného a masivního nábytku).

Únik formaldehydu z aglomerovaných materiálů na bázi dřeva s povrchovou úpravou, resp. výrobků z nich, nesmí překročit:

- hodnotu rovnovážné koncentrace: 0,020 mg formaldehydu/m³ vzduchu, za podmínek uvedených v ČSNEN 717-1 Desky ze dřeva – Stanovení úniku formaldehydu – Část 1: Emise formaldehydu komorovou metodou nebo ČSN EN ISO 16000-9 Vnitřní ovzduší – Část 9: Stanovení emisí těkavých organických látek ze stavebních materiálů a nábytku – Metoda zkušební komory, resp.
- střední hodnotu: 1,5 mg formaldehydu/m².h, stanovenou metodou plynové analýzy podle ČSN EN 717-2 Desky ze dřeva. Stanovení úniku formaldehydu. Část 2: Únik formaldehydu metodou plynové analýzy.

Dodavatel předloží na žádost investora seznam všech použitých přípravků pro povrchovou úpravu pro každý z materiálů přítomných v nábytku a jejich bezpečnostní list nebo jiné rovnocenné dokumenty prokazující splnění výše uvedených požadavků. Stanovení úniku formaldehydu musí být prokázáno posouzením v ČR autorizovanou nebo akreditovanou osobou podle následujících norem:

- ČSN EN 717-1 Desky ze dřeva – Stanovení úniku formaldehydu Část 1: Emise formaldehydu komorovou metodou (49 0163),
- resp. ČSN EN ISO 16000-9 Vnitřní ovzduší – Část 9: Stanovení emisí těkavých organických látek ze

stavebních materiálů a nábytku – Metoda zkušební komory,
- nebo ČSN EN 717-2 Desky ze dřeva. Stanovení úniku formaldehydu. Část 2: Únik formaldehydu
metodou plynové analýzy (49 0163).

Chemické látky ve změkčovadlech

Změkčovadla nesmí obsahovat DNOP (di-n-oktyl ftalát), DINP (di-isononyl ftalát), DIDP (di-isodecyl ftalát). Dodavatel předloží na žádost investora prohlášení o splnění tohoto požadavku.

Obsah těkavých organických sloučenin v lepidlech a klizích

Lepidla a klihy používané při montáži nábytku nesmí obsahovat více než 10 % hmotnostních těkavých organických látek. Dodavatel předloží na žádost investora seznam všech lepidel použitých při výrobě a montáži výrobků a jejich bezpečnostní list nebo jiné rovnocenné dokumenty prokazující splnění výše uvedených požadavků, ve které bude uveden obsah těkavých organických sloučenin prokazující splnění výše uvedeného požadavku.

B.5. POŽADAVKY NA PŘEDLOŽENÍ VZORKŮ INTERIÉROVÝCH PRVKŮ

Je požadováno, aby vybraný dodavatel interiérového vybavení předložil v průběhu realizace vzorky materiálů či celých výrobků investorovi a uživateli ke schválení. Výroba interiérových typických a atypických prvků bude zahájena na základě odsouhlasené výrobní (dílenské) technické dokumentace, která bude zpracována dodavatelem interiéru a předložena investorovi, provozovateli ke schválení.

U stolů, které nejsou možné vzhledem k jejich rozměrům předložit celé, je požadováno předložení materiálových vzorků desek stolů s hranou ABS a s finální požadovanou povrchovou úpravou a vzorek podnože s finální povrchovou úpravou.

U kancelářských stolů je požadováno předložení vzorku bočnic s požadovanou finální povrchovou úpravou, eventuálně vzorek nohou a výložníků s požadovanou povrchovou úpravou. Je požadováno předložení celých doplňků pracovních stolů, jako jsou: svislý hliníkový kryt svodu kabelů, vzorek řešení vedení kabeláže.

Pro vyráběný nábytek (skříně) je požadováno předložení materiálových vzorků konstrukčních desek s hranou ABS a s finální požadovanou povrchovou úpravou, vzorky úchytek, kování. U skříní s posuvnými dveřmi požadujeme konstrukční vzorek posuvného systému.

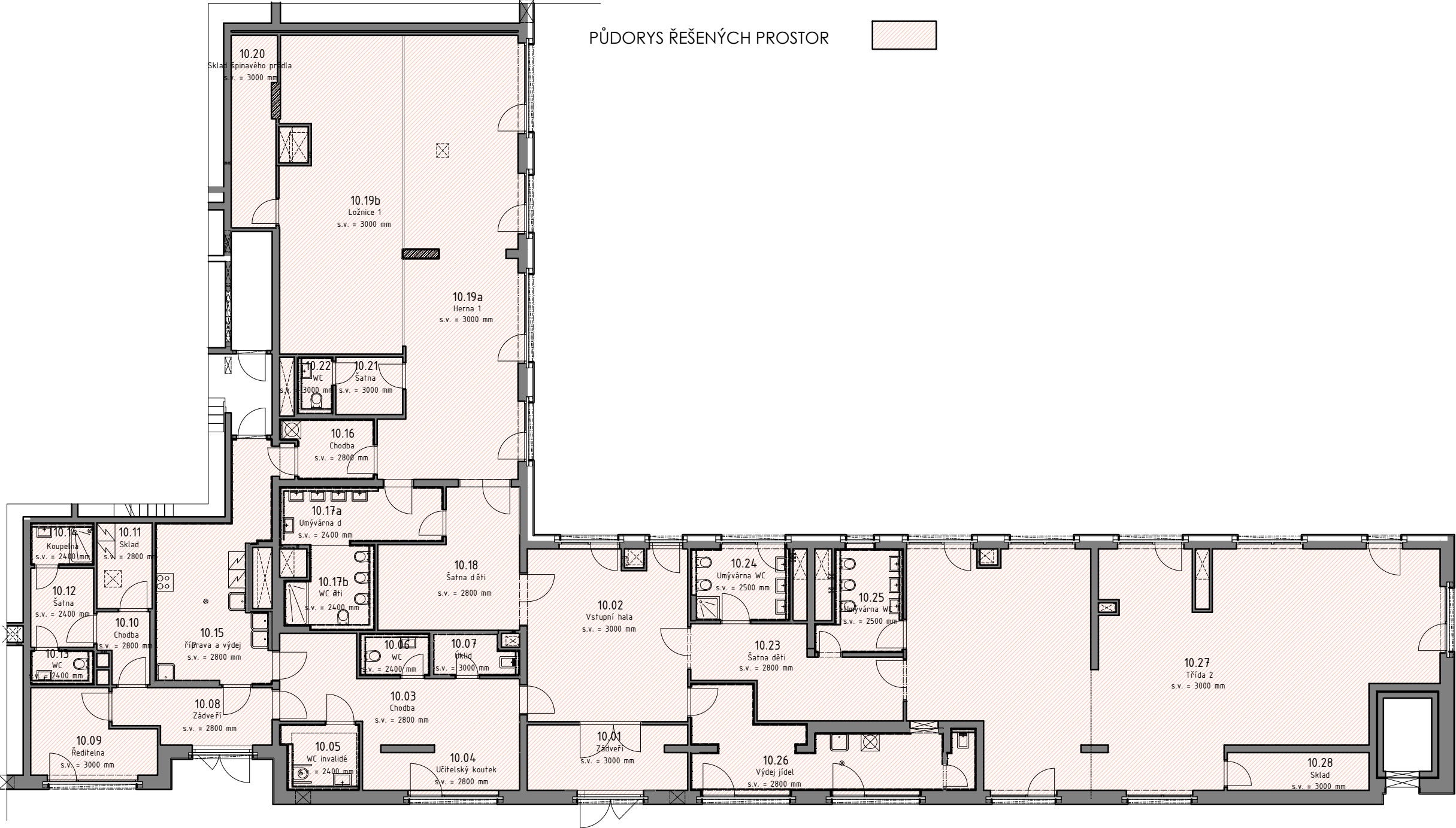
Regálový systém bude vzorkován předložení vzorků rámu a polic regálů s finální požadovanou povrchovou úpravou.

Herní prvky a doplňky (odpadkové koše, nástěnky, rámy zrcadel) budou předloženy celými výrobky a musí být odsouhlaseny investorem i uživatelem.

Vzorek židle, křesla, pohovky je možné předložit u výrobce.

Ing. arch. Michaela Dvořáková

PŮDORYS ŘEŠENÝCH PROSTOR



POZNÁMKY:

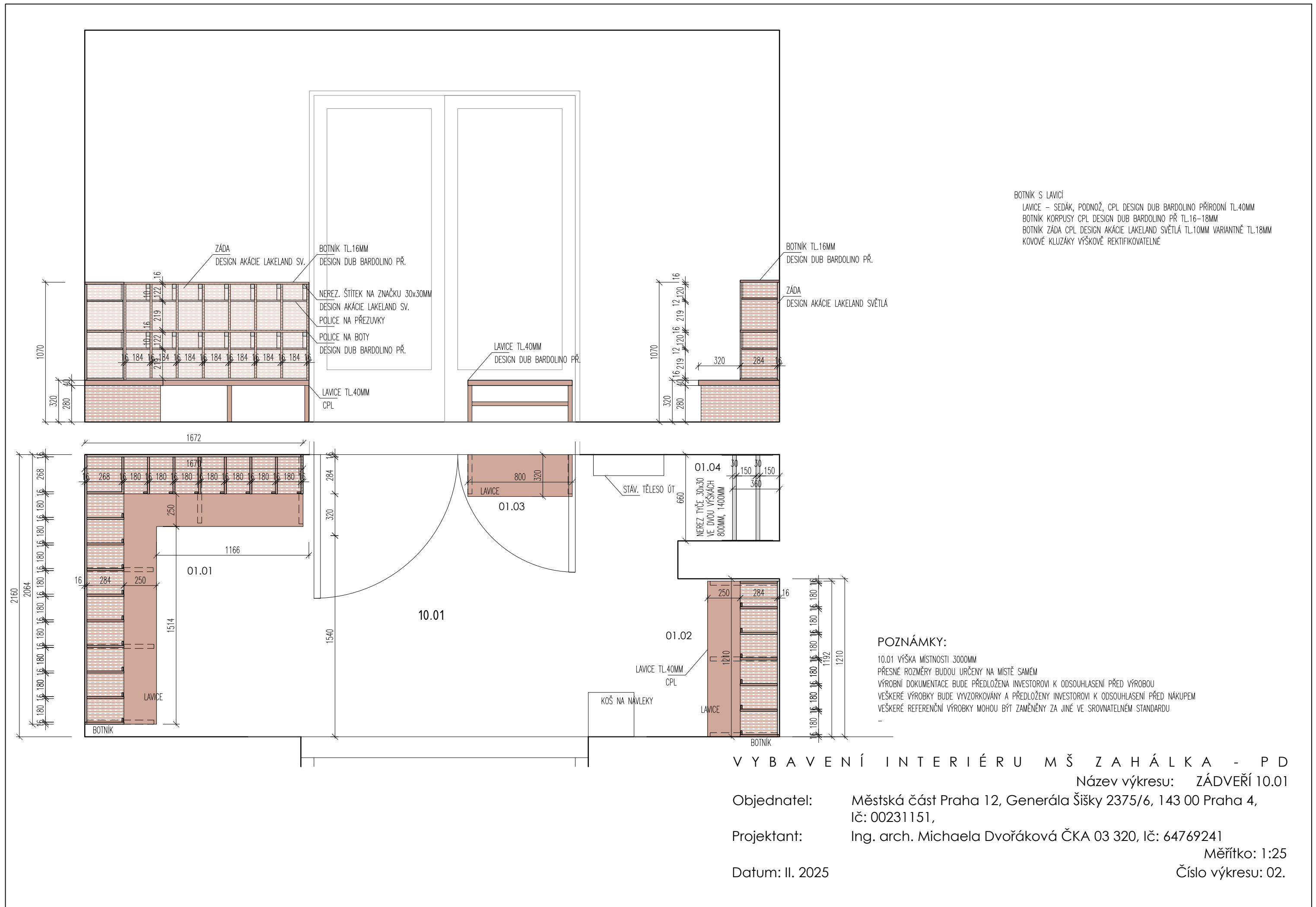
- PŘESNÉ ROZMĚRY BUDOU URČENY NA MÍSTĚ SAMÉM
- VÝROBNÍ DOKUMENTACE BUDE PŘEDLOŽENA INVESTOROVĚ K ODSOUHLASENÍ PŘED VÝROBOU
- VEŠKERÉ VÝROBKY BUDE VYZORKOVÁNY A PŘEDLOŽENY INVESTOROVĚ K ODSOUHLASENÍ PŘED NÁKUPEM
- VEŠKERÉ REFERENČNÍ VÝROBKY MOHOU BÝT ZAMĚNĚNY ZA JINÉ VE SROVNATELNÉM STANDARDU

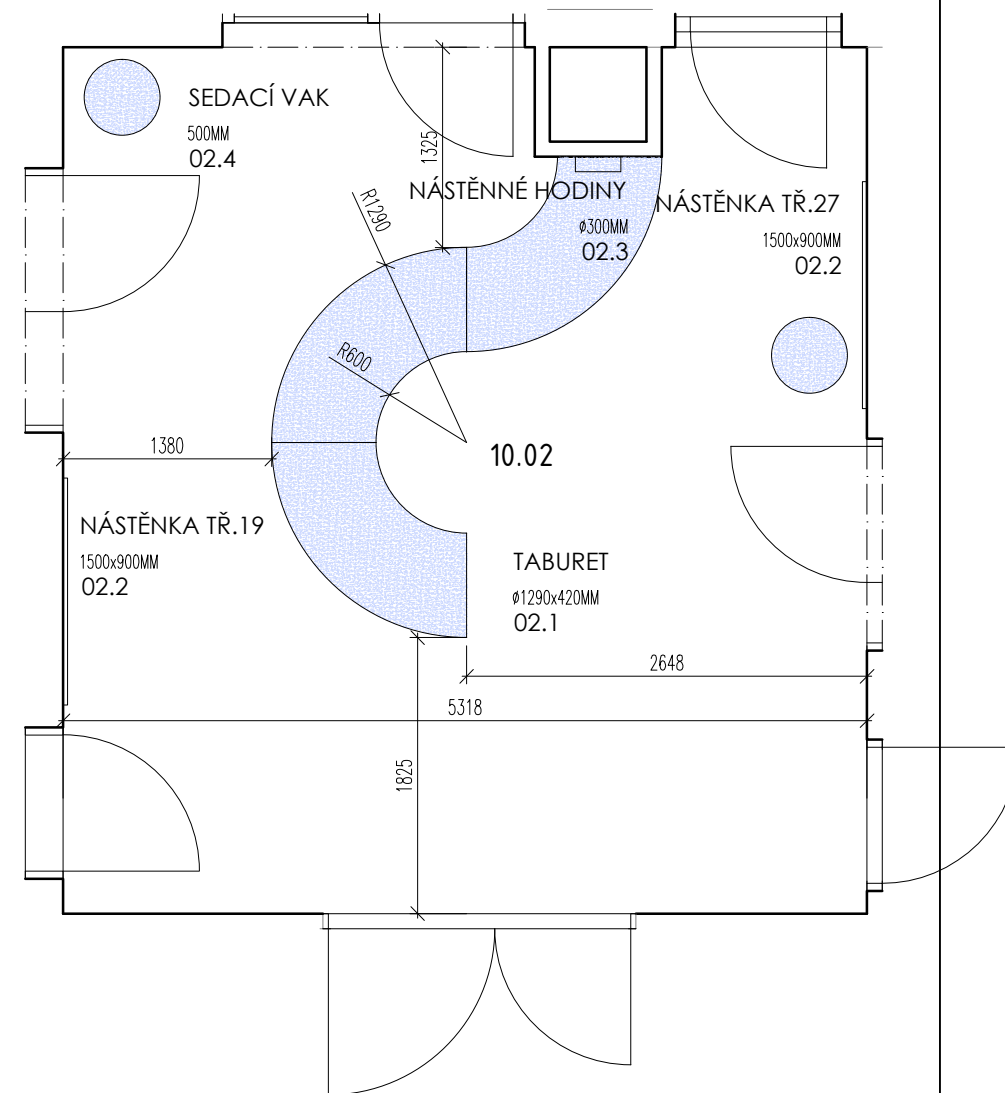
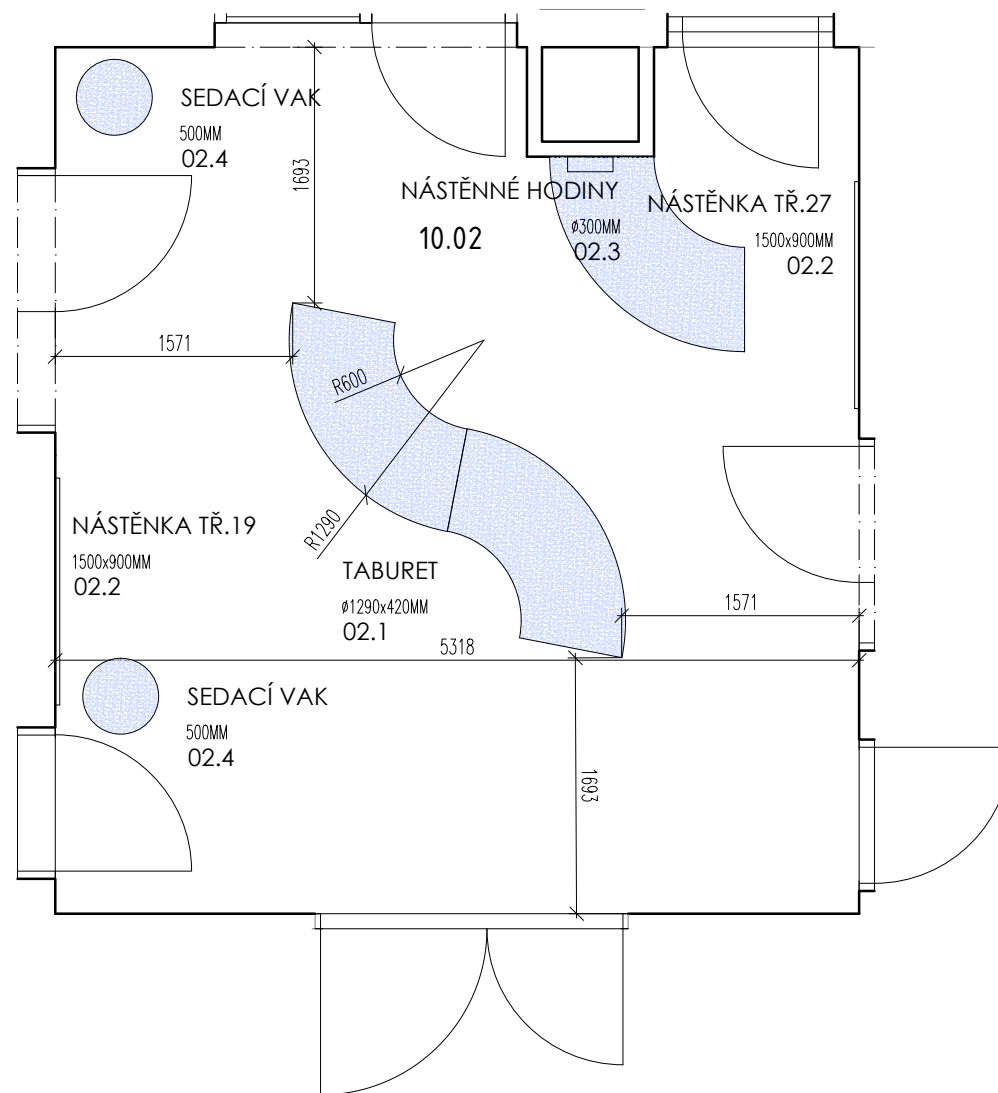
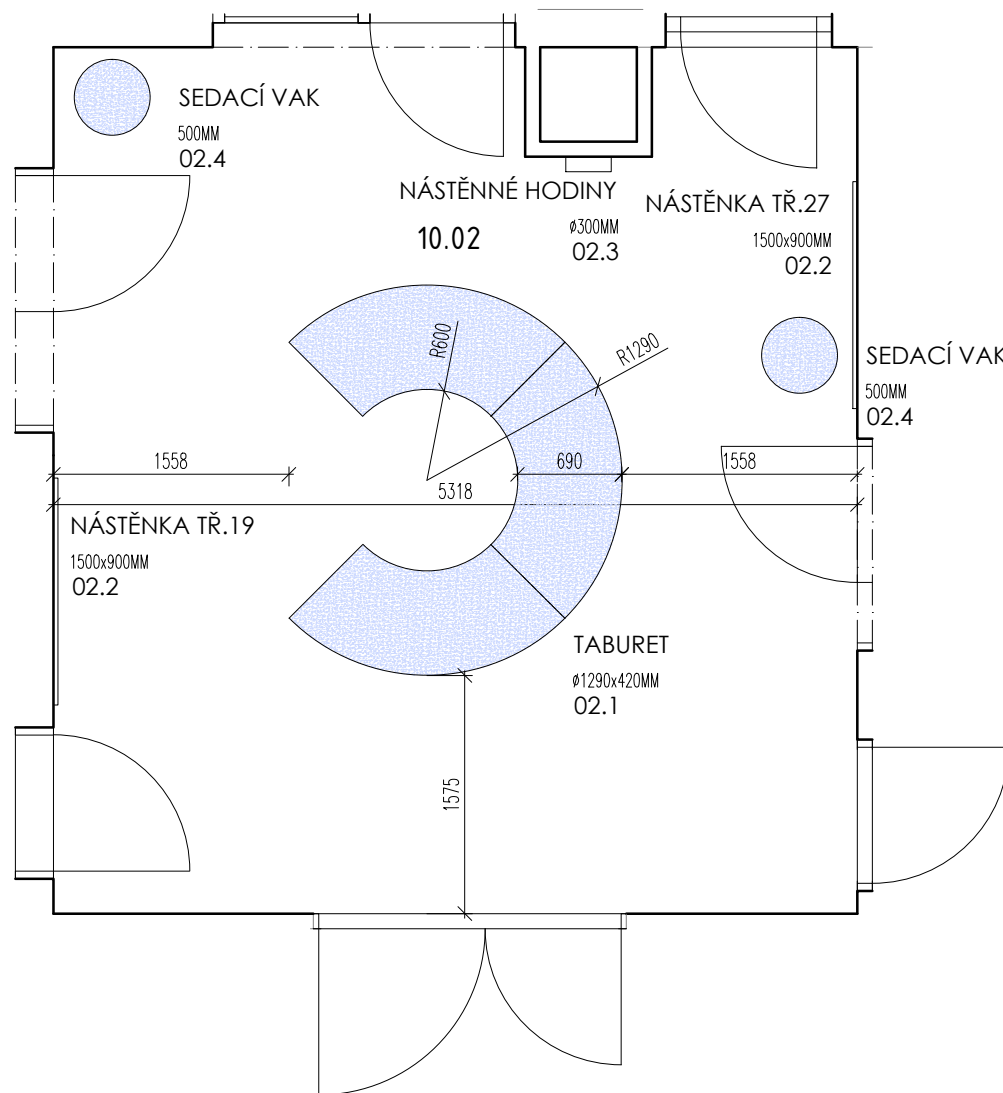
V Y B A V E N Í I N T E R I É R U M Ě Š Z A H Á L K A - P D

Název výkresu: PŮDORYS 1.NP

Objednatel: Městská část Praha 12, Generála Šišky 2375/6, 143 00 Praha 4,
IČ: 00231151,
Projektant: Ing. arch. Michaela Dvořáková ČKA 03 320, IČ: 64769241

Datum: II. 2025
Měřítko: 1:150
Číslo výkresu: 01.





SEDAČKA – LAVICE

MASIVNÍ SEDACÍ LAVICE S LEHKOU PODNOŽÍ
KOVOVÝ KONEKTOR PRO SPOJOVÁNÍ PRVKŮ
POTAH AKUSTICKÁ NETKANÁ TEXTILIE
KOVOVÁ LEHKÁ CHROMOVÁ PODNOŽ TVARU "C" S KLUZÁKY NA LAMINO
-
-
-

KORKOVÁ NÁSTĚNKA

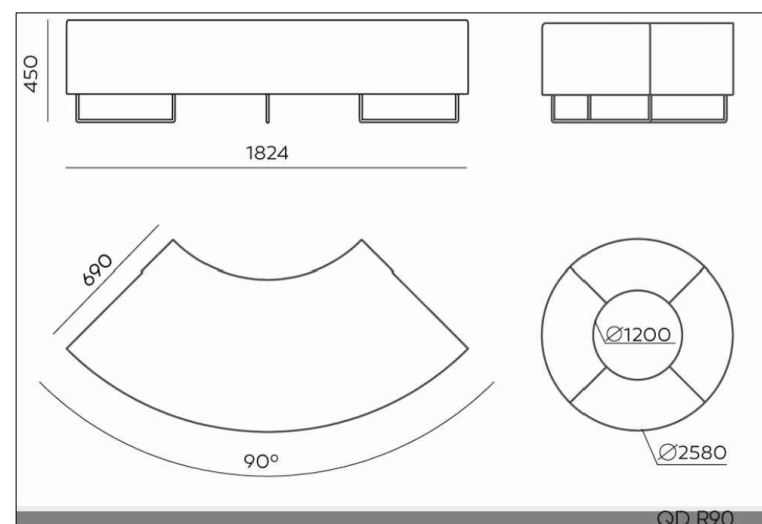
KORKOVÁ NÁSTĚNKA S DŘEVĚNÉM RÁMU

NÁSTĚNNÉ HODINY

CHROMOVÝ RÁM, CIFERNÍK S ČÍSLICEMI
HODINY ŘÍZENÉ DCF SIGNÁLEM
NAPÁJENÍ BATERIE 1x1,5V AA
-

SEDACÍ VAK PRO DĚTI

POTAH EKO KŮŽE S UCHEM PRO SNADNOU MANIPULACI
OBJEM GRANULÁTU 200 LITRŮ
-
BARVA BÉŽOVÁ



POZNÁMKY:

10.02 VÝŠKA MÍSTNOSTI 3000MM
PŘESNÉ ROZMĚRY BUDOU URČENY NA MÍSTĚ SAMÉM
VÝROBNÍ DOKUMENTACE BUDE PŘEDLOŽENA INVESTOROVÍ K ODSOUHLASENÍ PŘED VÝROBOU
VEŠKERÉ VÝROBKY BUDE VYZORKOVÁNY A PŘEDLOŽENY INVESTOROVÍ K ODSOUHLASENÍ PŘED NÁKUPEM
VEŠKERÉ REFERENČNÍ VÝROBKY MOHOU BÝT ZAMĚNĚNY ZA JINÉ VE SROVNATELNÉM STANDARDU
-



V Y B A V E N Í I N T E R I É R U M Š Z A H Á L K A - P D

Název výkresu: VSTUPNÍ HALA VARIABILNÍ ROZMÍSTĚNÍ TABURETŮ 10.02

Objednatel: Městská část Praha 12, Generála Šišky 2375/6, 143 00 Praha 4,
IČ: 00231151,

Projektant: Ing. arch. Michaela Dvořáková ČKA 03 320, IČ: 64769241

Datum: II. 2025

Měřítko: 1:50
Číslo výkresu: 03.

ŽIDLE Z300
560x550x440
03.02

STŮL
800x800x730
03.01

ŽIDLE STOHOVATELNÁ
SEDÁK TVAROVANÁ DUBOVÁ PŘEKLIŽKA
PODNOŽ KOVOVÁ LEHKÁ CHROMOVÁ NOHY SPOJENÉ

POZNÁMKY:
10.03, 10.04 VÝŠKA MÍSTNOSTI 2800MM
PŘED VÝROBOU BUDOU ROZMĚRY OVĚŘENY NA MÍSTĚ SAMÉM
VÝROBNÍ DOKUMENTACE BUDE PŘEDLOŽENA INVESTOROVÍ K ODSOUHLASENÍ PŘED VÝROBOU
VEŠKERÉ VÝROBKY BUDE VYZORKOVÁNY A PŘEDLOŽENY INVESTOROVÍ K ODSOUHLASENÍ PŘED NÁKUPEM
VEŠKERÉ REFERENČNÍ VÝROBKY MOHOU BÝT ZAMĚNĚNY ZA JINÉ VE SROVNATELNÉM STANDARDU

BAROVÁ SKŘÍŇKA S KÁVOVAREM
1000x400xv.900
04.03

BAREVNÁ SKLENĚNÁ STĚNA
OTEVŘENÁ 1200x15xv.2800
04.02

KNIHOVNA
OTEVŘENÁ 1500x350xv.2800
04.04

BAROVÁ ŽIDLE
- Vsed.780
04.05

BAR. STŮL
DESKA 650x350
04.06

BAREVNÁ SKLENĚNÁ STĚNA
OTEVŘENÁ 3000x15xv.2800
04.01

STOLEK
COFFE Ø600x.600
04.08

POHOVKA
04.07

GARNÝŽ + ZÁVĚS
KOVOVÁ BROUŠENÁ NEREZ
04.09

POHOVKA ROVNÁ TŘÍMÍSTNÁ
POTAH EKO KŮŽE
DŘEVĚNÉ KOSTRA, PEVNÁ PUR PĚNA
KOVOVÁ PODNOŽ
BARVA DLE VÝBĚRU INVESTORA

STŮL KONFERENČNÍ V.600MM
MASIV DUB OLEJ PŘÍRODNÍ
PODNOŽ PROPOJENÁ KŘÍŽEM

BAROVÁ ŽIDLE
OPĚRÁK A SEDÁK HLADKÝ
MASIV DUB OLEJ. NATURAL

STOLOVÁ DESKA
MASIV DUB OLEJ PŘÍRODNÍ
NOHA KOVOVÁ ČERNÁ

V Y B A V E N Í I N T E R I É R U M Š Z A H Á L K A - P D

Název výkresu: CHODBA 10.03., UČITELSKÝ KOUTEK 10.04

Objednatel: Městská část Praha 12, Generála Šišky 2375/6, 143 00 Praha 4,
IČ: 00231151,

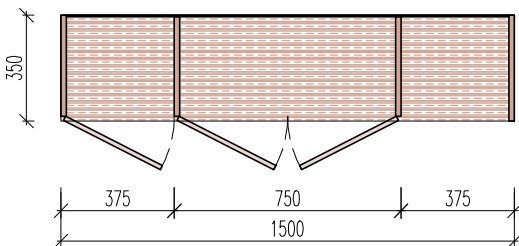
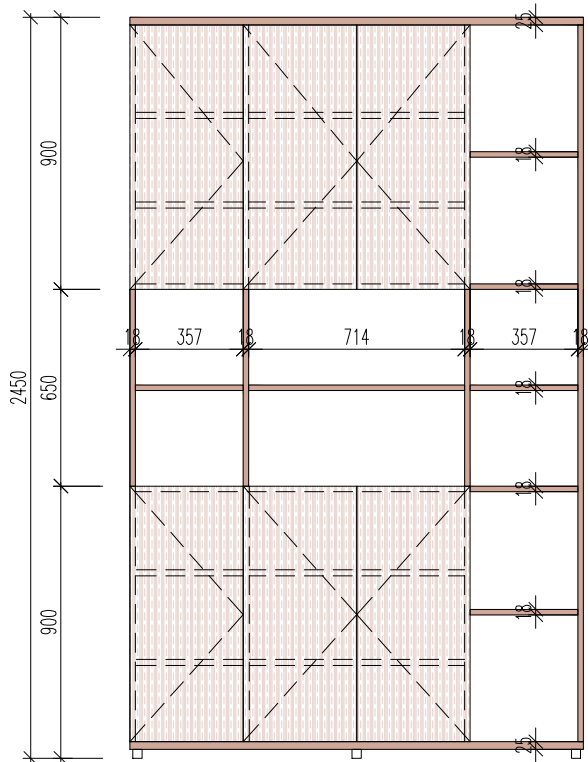
Projektant: Ing. arch. Michaela Dvořáková ČKA 03 320, IČ: 64769241

Datum: II. 2025

Měřítko: 1:25

Číslo výkresu: 04.

KNIHOVNA
OTEVŘENÁ 1500x350xv.2800
04.04



KNIHOVNA DĚLENÁ – 3/4 UZAVŘENÁ

KORPUSY CPL BOKY POLICE TL.18MM DESIGN DUB BARDOLINO PŘÍRODNÍ
PŘÍZNANÁ PŮDA A DNO TL.25MM DESIGN DUB BARDOLINO PŘ.
UZAVŘENÁ ČÁST Š. 750MM+375MM POLICOVÁ, DVÍŘKA AKÁCIE LAKELAND SVĚTLÁ NALOŽENÁ NA BOKY
OTEVŘENÁ ČÁST Š.375MM POLICOVÁ
KOTVENO DO STĚNY PROTI PŘEKLOPENÍ
ÚCHYTKA ROZTEČ 384MM, DÉLKA 424MM, ŠÍŘKA 12MM, VÝŠKA 32MM
KOVOVÉ KLUZÁKY VÝŠKOVĚ NASTAVITELNÉ

BAROVÁ SKŘÍŇ S KÁVOVAREM SVISLE DĚLENÁ

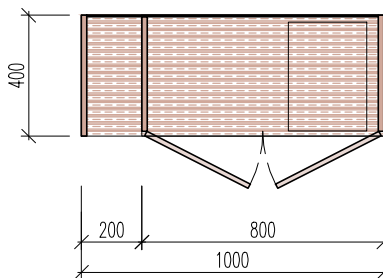
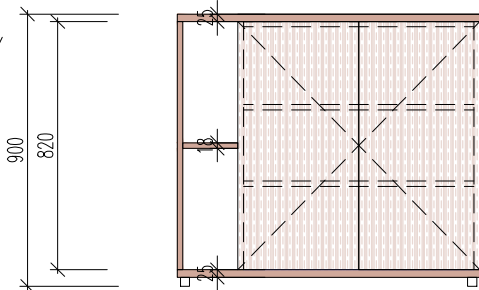
KORPUSY CPL TL.18MM DESIGN DUB BARDOLINO PŘÍRODNÍ
PŘÍZNANÁ PŮDA A DNO TL.25MM
UZAVŘENÁ ČÁST Š. 800MM POLICOVÁ, DVÍŘKA DESIGN AKÁCIE LAKELAND SVĚTLÁ NALOŽENÁ NA BOKY
OTEVŘENÁ ČÁST POLICOVÁ
ÚCHYTKA ROZTEČ 384MM, DÉLKA 424MM, ŠÍŘKA 12MM, VÝŠKA 32MM
KOVOVÉ KLUZÁKY VÝŠKOVĚ NASTAVITELNÉ

KÁVOVAR V.351xHL.430xŠ.238MM

AUTOMATICKÝ KÁVOVAR S MLÝNKEM, OCELOVÝ MLÝNEK SE 13 STUPNI HRUBOSTI MLETÍ
PARNÍ TRYSKA PRO NAPĚNĚNÍ MLÉKA TLAK 15 BARŮ, OBJEM NÁDRŽKY 1,8L,
PŘÍPRAVA DVOU KÁV SOUČASNĚ, NASTAVENÍ AROMA, VELIKOSTI A TEPLoty KÁVY
AUTOMATICKÁ FUNKCE ČIŠTĚNÍ A ODVÁPŇOVÁNÍ
VÝJÍMATELNÁ SPAŘOVACÍ JEDNOTKA

BAROVÁ SKŘÍŇKA S KÁVOVAREM

1000x400xv.900
04.03



POZNÁMKY:

10.03, 10.04 VÝŠKA MÍSTNOSTI 2800MM
PŘESNÉ ROZMĚRY BUDOU URČENY NA MÍSTĚ SAMÉM
VÝROBNÍ DOKUMENTACE BUDE PŘEDLOŽENA INVESTOROVÍ K ODSOUHLASENÍ PŘED VÝROBOU
VEŠKERÉ VÝROBKY BUDE VYZORKOVÁNY A PŘEDLOŽENY INVESTOROVÍ K ODSOUHLASENÍ PŘED NÁKUPEM
VEŠKERÉ REFERENČNÍ VÝROBKY MOHOU BÝT ZAMĚNĚNY ZA JINÉ VE SROVNATELNÉM STANDARDU

V Y B A V E N Í I N T E R I É R U M Š Z A H Á L K A - P D

Název výkresu: SKŘÍNĚ 04.03, 04.04

Objednatel: Městská část Praha 12, Generála Šišky 2375/6, 143 00 Praha 4,

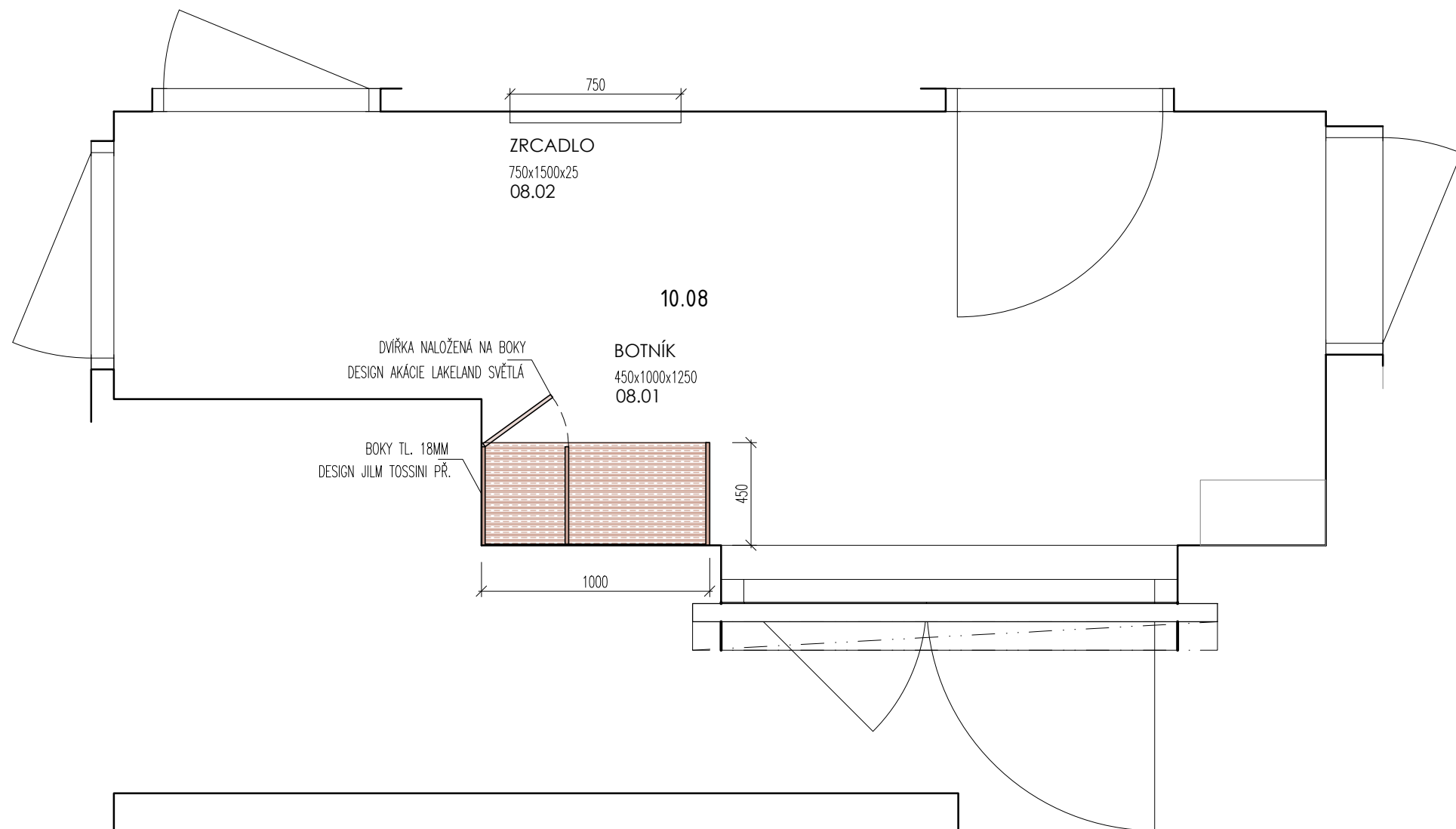
IČ: 00231151,

Projektant: Ing. arch. Michaela Dvořáková ČKA 03 320, IČ: 64769241

Měřítko: 1:25

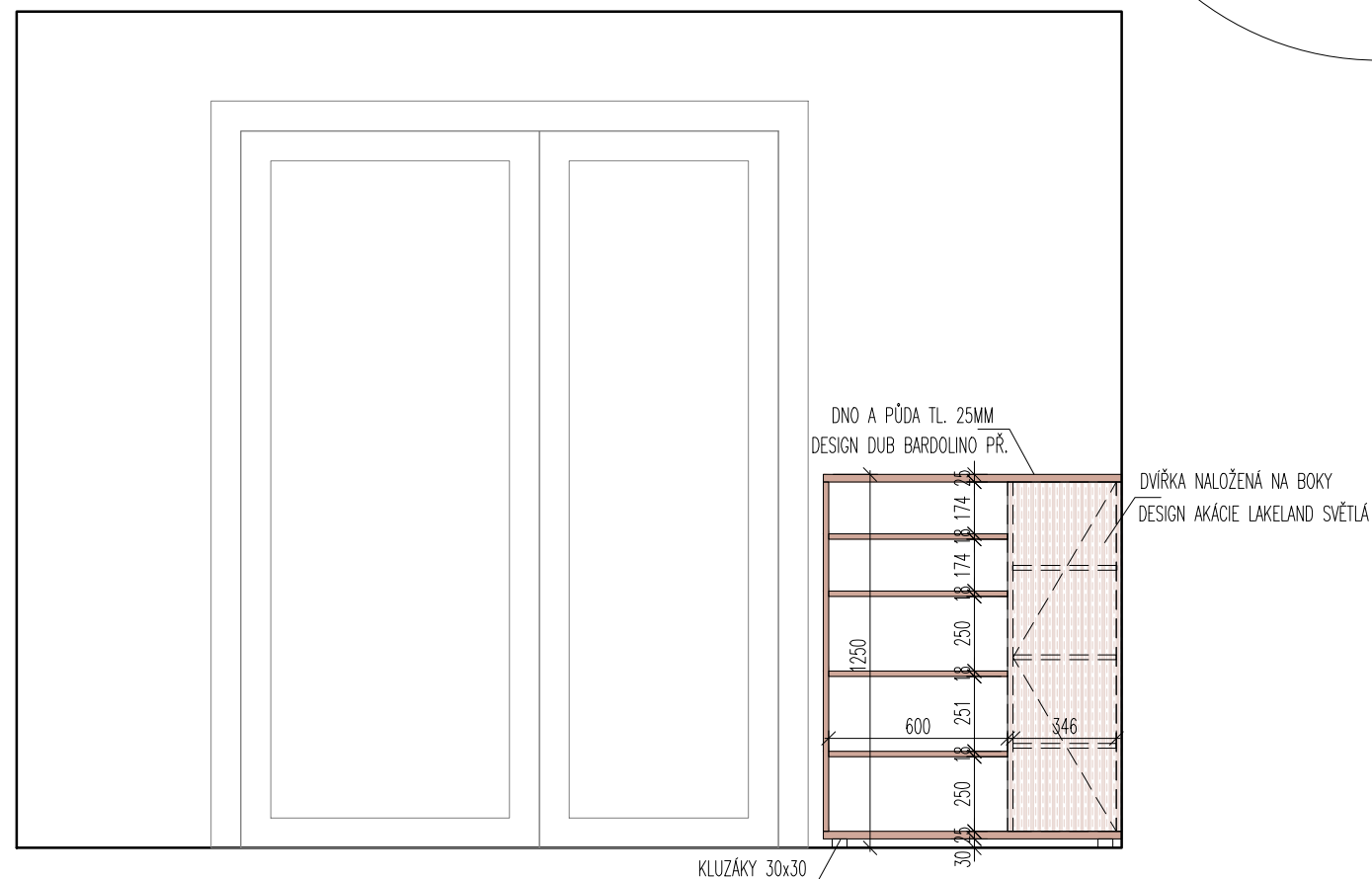
Datum: II. 2025

Číslo výkresu: 05.



BOTNÍK

KORPUSY BOKY A POLICE CPL TL.18MM DESIGN DUB BARDOLINO PŘÍRODNÍ
PŘÍZNANÁ PŮDA A DNO TL.25MM DESIGN DUB BARDOLINO PŘ.
UZAVŘENÁ ČÁST Š. 382MM POLICOVÁ, DVÍŘKA DESIGN AKÁCIE LAKELAND SVĚTLÁ NALOŽENÁ NA BOKY
OTEVŘENÁ ČÁST 4xPOLICE HORNÍ POLICE PRO PŘEZUVKY A DOLNÍ PRO OBUV
ÚCHYTKA ROZTEČ 384MM, DÉLKA 424MM, ŠÍŘKA 12MM, VÝŠKA 32MM
KOVOVÉ KLUŽÁKY VÝŠKOVĚ NASTAVITELNÉ



POZNÁMKY:

10.08 VÝŠKA MÍSTNOSTI 2800MM
PŘESNÉ ROZMĚRY BUDOU URČENY NA MÍSTĚ SAMÉM
VÝROBNÍ DOKUMENTACE BUDE PŘEDLOŽENA INVESTOROVÍ K ODSOUHLASENÍ PŘED VÝROBOU
VEŠKERÉ VÝROBKY BUDE VYVZORKOVÁNY A PŘEDLOŽENY INVESTOROVÍ K ODSOUHLASENÍ PŘED NÁKUPEM
VEŠKERÉ REFERENČNÍ VÝROBKY MOHOU BÝT ZAMĚNĚNY ZA JINÉ VE SROVNATELNÉM STANDARDU
-
-

V Y B A V E N Í I N T E R I É R U M Š Z A H Á L K A - P D

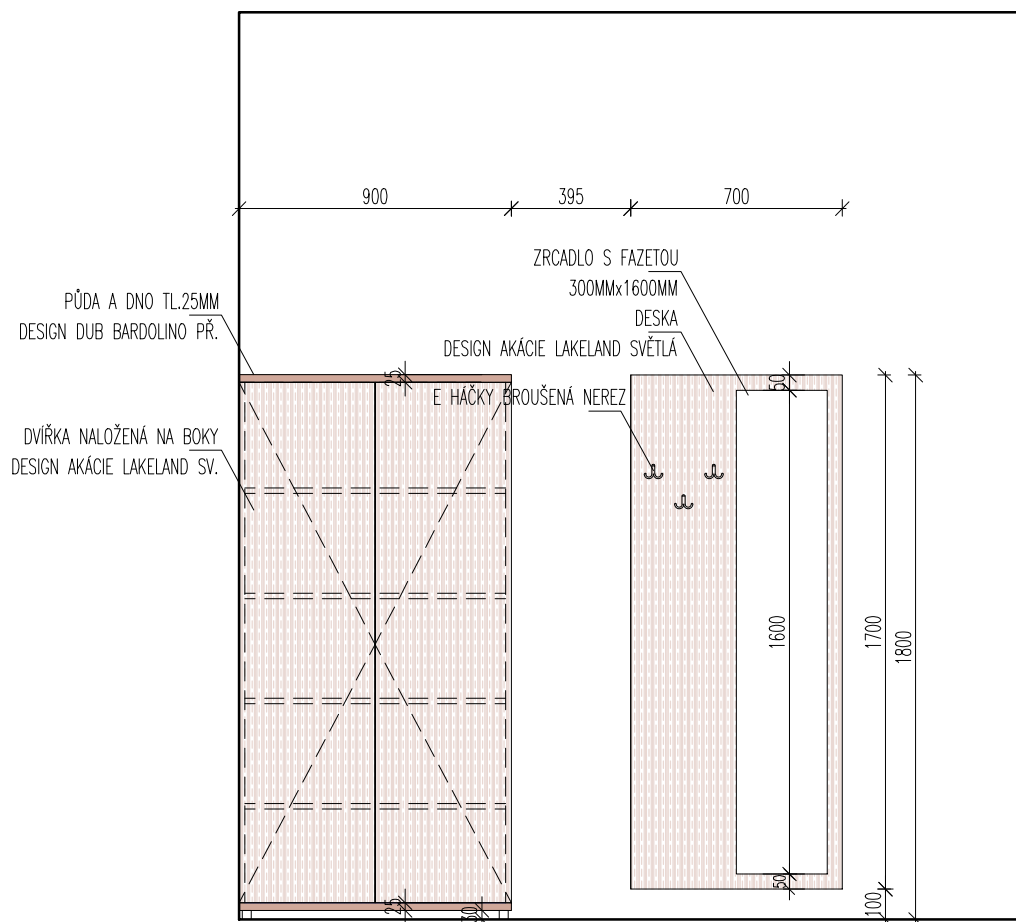

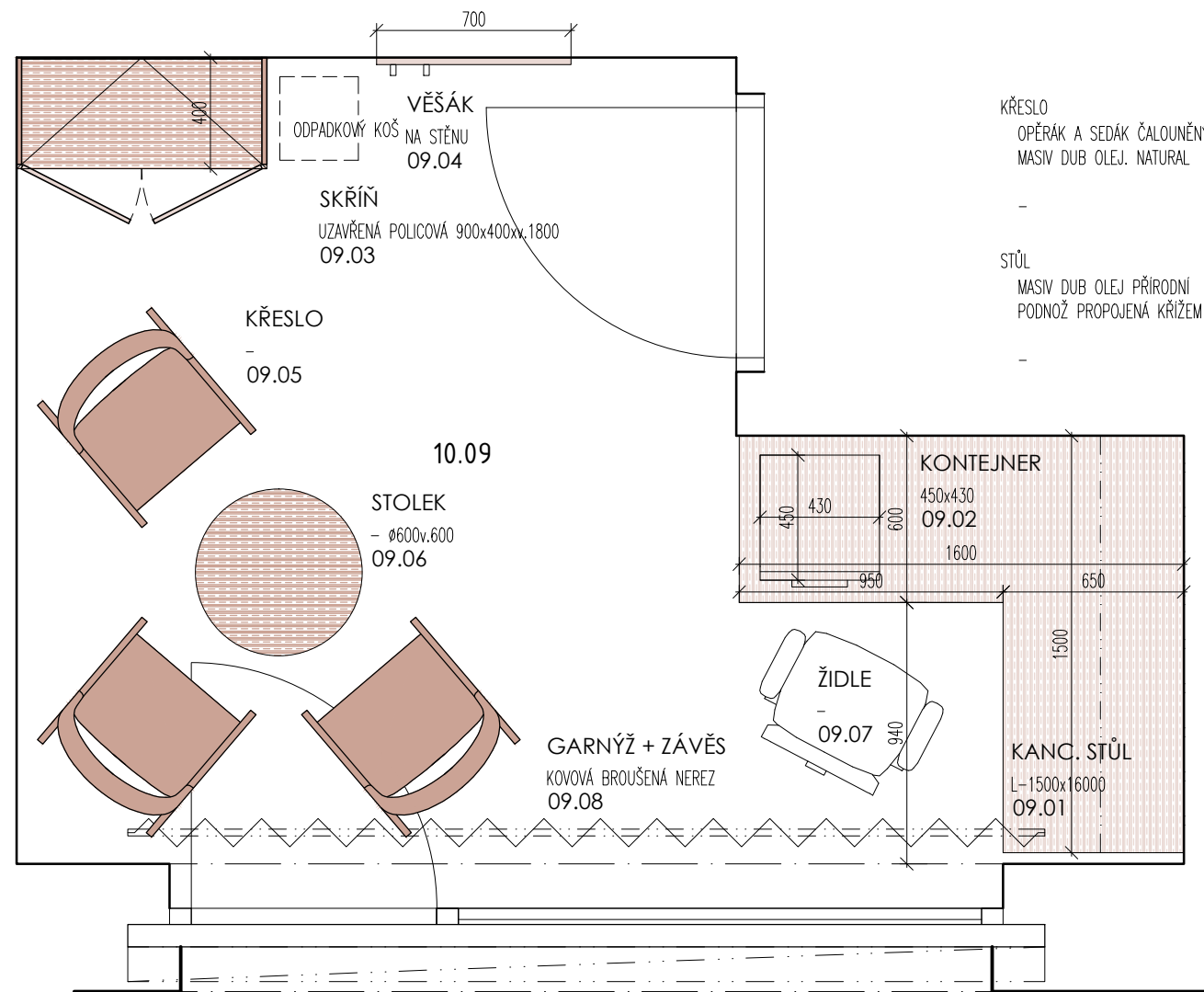
Název výkresu: ZÁDVEŘÍ - 10.08

Objednatel: Městská část Praha 12, Generála Šišky 2375/6, 143 00 Praha 4,
IČ: 00231151,

Projektant: Ing. arch. Michaela Dvořáková ČKA 03 320, IČ: 64769241

Datum: II. 2025

Měřítko: 1:25
Číslo výkresu: 06.

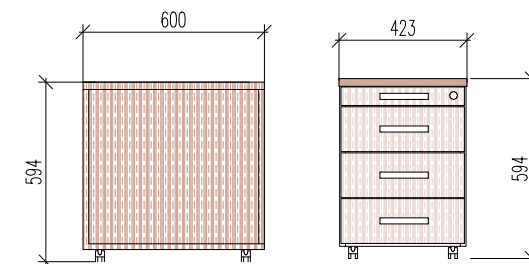


UZAVŘENÁ SKŘÍŇ VYSOKÁ
KORPUSY BOKY POLICE CPL TL.18MM DESIGN DUB BARDOLINO PŘÍRODNÍ
PRÍZNANÁ PŮDA A DNO TL.25MM
DVÍŘKA NALOŽENÁ NA BOKY, DESIGN AKÁCIE LAKELAND SVĚTLÁ
4xPOLICE VÝŠKOVĚ NASTAVITELNÉ
ÚCHYTKA ROZTEČ 384MM, DÉLKA 424MM, ŠÍŘKA 12MM, VÝŠKA 32MM
KOVOVÉ KLUZÁKY VÝŠKOVĚ NASTAVITELNÉ

KANCELÁŘSKÝ STŮL
DESKA STOLU HPL VYSOKOTLAKÝ LAMINÁT 25MM ABS HRANY 2MM DESIGN AKÁCIE LAKELAND SVĚTLÁ, KOTVENÍ PODNOŽE K DESCE POMOCÍ VRUTŮ A PLÁTOVÝCH DÍSTANČNÍCH DESEK
PODNOŽ BOČNICE TVARU U KOVOVÁ, PRAŠKOVÁ KOMAXIT. BARVA SVĚTLÉ ŠEDÁ, PRŮŘEZ 40x40MM, REKTIFIKAČNÍ ŠROUBY, BOČNICE ZALICOVÁNY S DESKOU
PŘÍČNÍKY A VÝLOŽNÍKY UZAVŘENÝ PROFIL
VEDENÍ KABELÁŽE VÝKLOP V DESCE +KABELOVÁ VANA

KONTEJNER NA KOLEČKÁCH. 3 ZÁSUVKY + TUŽKOVNÍK
KORPUS CPL BOKY TL.18MM, PŮDA TL.25MM DESIGN DUB BARDOLINO PŘÍRODNÍ
CENTRÁLNÍ ZÁMEK, CENTRÁLNÍ BLOKACE VYSUNUTÍ VÍCE ZÁSUVK NAJEDNOU, KOLEČKA PRYŽOVÁ S OCELOVÝM TĚLEM
ZÁSUVKY OCEL. RÁMY SE DNEM, POJEZD V 16 KULIČKOVÝCH DRAHÁCH
ČELA CPL DESIGN AKÁCIE LAKELAND SVĚTLÁ

VĚŠÁKOVÁ STĚNA
DESKA CPL TL.18MM DESIGN AKÁCIE LAKELAND SVĚTLÁ
ZRCADLO S FAZETOU 300x1600MM
3x E HAČKY S BROUŠENÉ NEREZY



POZNÁMKY:

10.09 VÝŠKA MÍSTNOSTI 3000MM
PŘESNÉ ROZMĚRY BUDOU OVĚŘENY NA MÍSTĚ SAMÉM
VÝROBNÍ DOKUMENTACE BUDE PŘEDLOŽENA INVESTORovi K ODSOUHLASENÍ PŘED VÝROBOU
VĚŠKERÉ VÝROBKY BUDE VYVZORKOVÁNY A PŘEDLOŽENY INVESTORovi K ODSOUHLASENÍ PŘED NÁKUPEM
VĚŠKERÉ REFERENČNÍ VÝROBKY MOHOU BÝT ZAMĚNĚNY ZA JINÉ VE SROVNATELNÉM STANDARDU
-
-

V Y B A V E N Í I N T E R I É R U M Š Z A H Á L K A - P D

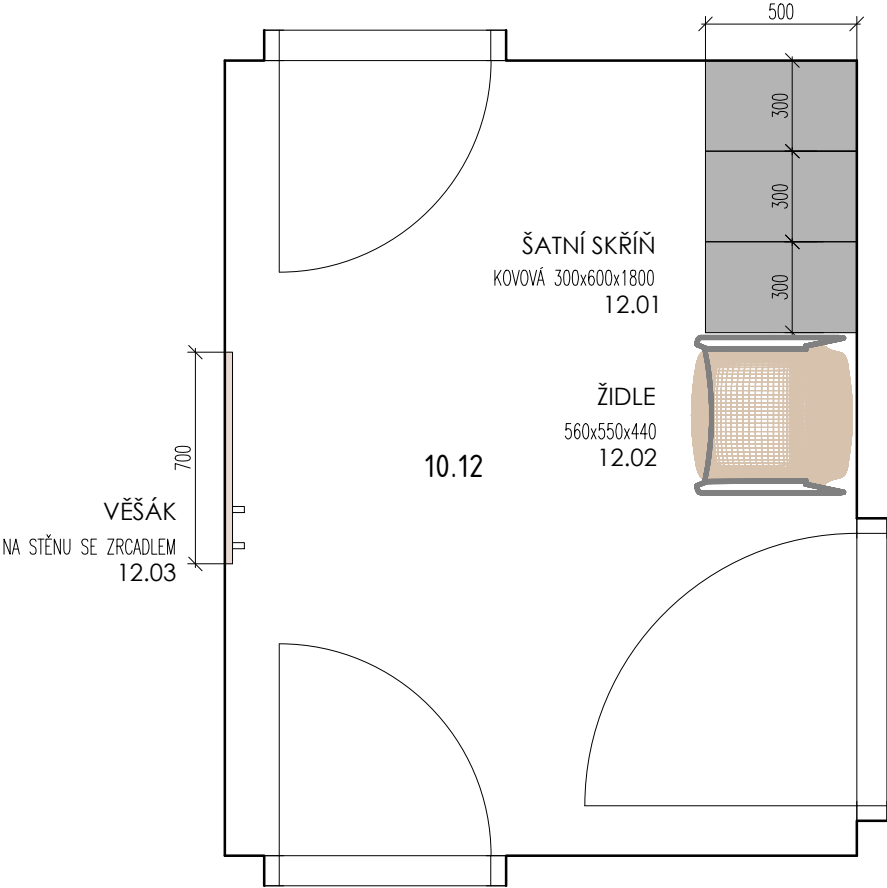
Název výkresu: MÍSTNOST - 10.09

Objednatel: Městská část Praha 12, Generála Šišky 2375/6, 143 00 Praha 4,
IČ: 00231151,

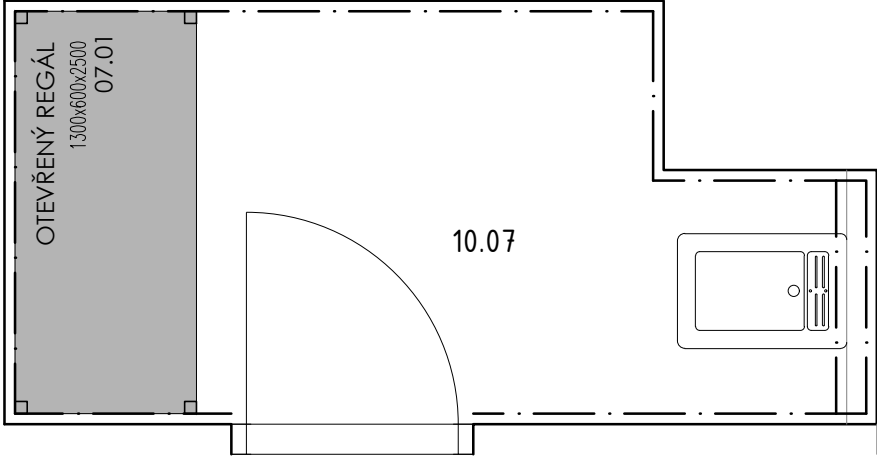
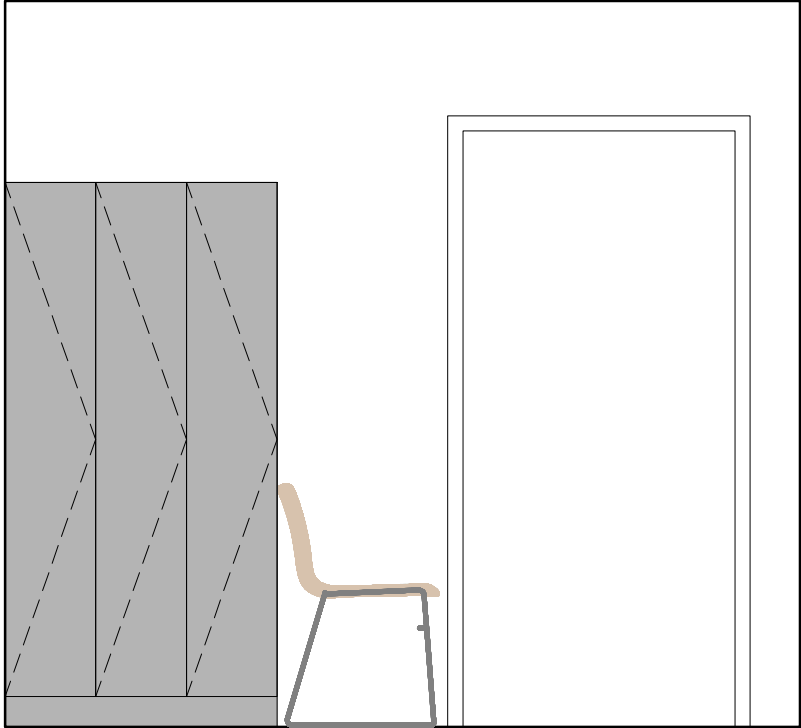
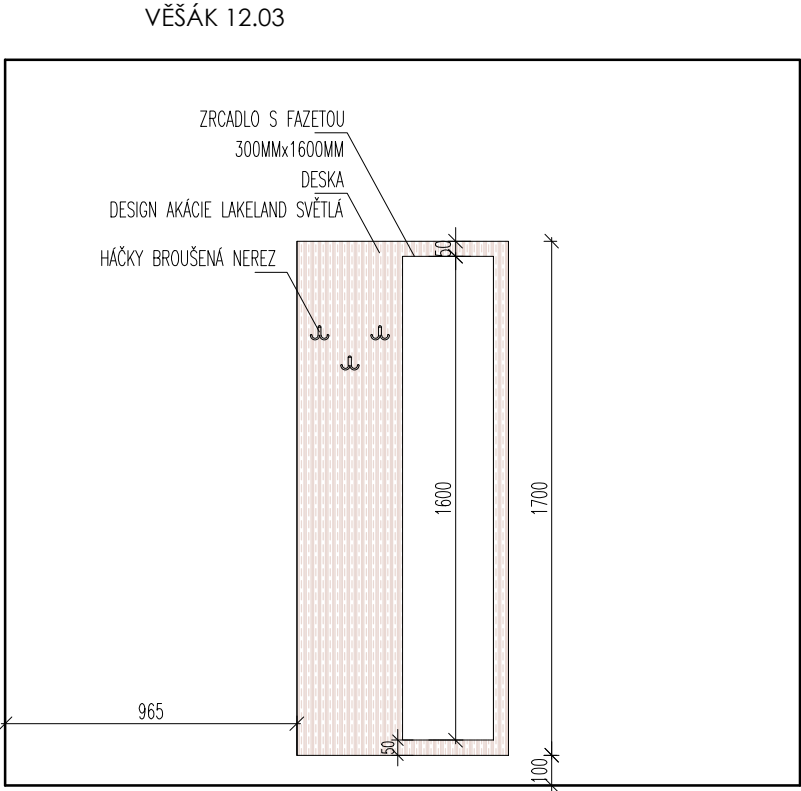
Projektant: Ing. arch. Michaela Dvořáková ČKA 03 320, IČ: 64769241

Datum: II. 2025

Měřítko: 1:25
Číslo výkresu: 07.



KOVOVÁ ŠATNÍ SKŘÍŇ TŘIODILOVÁ
ŠÍŘKA ODDÍLU 300MM, VNITŘNÍ VÝBAVA 1 POLICE + TYČ S HAČKEM, OCEL. PLECH PRÁŠKOVÁ BARVA RAL 9003 BÍLÁ
UZAMYKATELNÁ CYLINDRICKÝ ZÁMEK SE DVĚMA KLÍČI
-
-
ŽIDLE STOHOVATELNÁ
SEDÁK TVAROVANÁ DUBOVÁ PŘEKLIŽKA
PODNOŽ LÍŽINOVÁ KOVOVÁ LEHKÁ CHROMOVÁ NOHY SPOJENÉ
-



REGÁL OTEVŘENÝ
OCELOVÝ REGÁL CELOPLECHOVÉ POLICE 8KS(VÝŠKA MEZI POLICEMI 350MM),
STOUJKY ZÁVĚSNÝ SYSTÉM
DVOJÍ POVVRCH ÚPRAVA POZINK+KOMAXIT RAL 7035 SVĚTLE ŠEDÁ
-

POZNÁMKY:
10.07 VÝŠKA MÍSTNOSTI 3000MM, 10.12 VÝŠKA MÍSTNOSTI 2400MM
PŘED VÝROBOU BUDOU ROZMĚRY OVĚŘENY NA MÍSTĚ SAMÉM
VÝROBNÍ DOKUMENTACE BUDE PŘEDLOŽENA INVESTOROVÍ K ODSOUHLASENÍ PŘED VÝROBOU
VEŠKERÉ VÝROBKY BUDE VYVZORKOVÁNY A PŘEDLOŽENY INVESTOROVÍ K ODSOUHLASENÍ PŘED NÁKUPEM
VEŠKERÉ REFERENČNÍ VÝROBKY MOHOU BÝT ZAMĚNĚNY ZA JINÉ VE SROVNATELNÉM STANDARDU
-

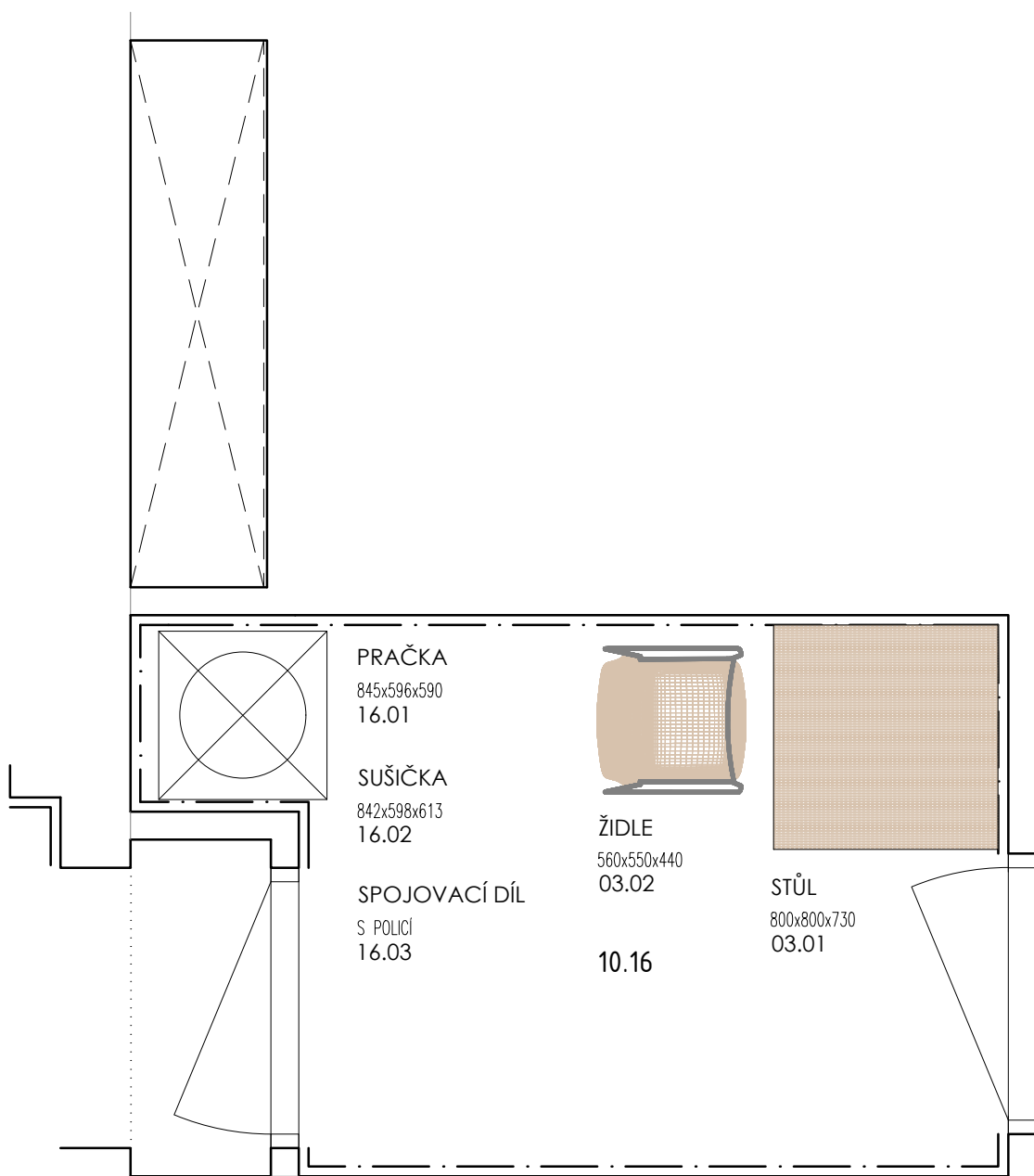
V Y B A V E N Í I N T E R I É R U M Š Z A H Á L K A - P D
Název výkresu: ŠATNA - 10.12, ÚKLID 10.07

Objednatel: Městská část Praha 12, Generála Šišky 2375/6, 143 00 Praha 4,
IČ: 00231151,

Projektant: Ing. arch. Michaela Dvořáková ČKA 03 320, IČ: 64769241

Datum: II. 2025

Měřítko: 1:25
Číslo výkresu: 08.



PRAČKA NA PRÁDLO S KAPACITOU PLNĚNÍ 9KG
AUTOMATICKÝ DÁVKOVACÍ SYSTÉM i-DOS, SENZOR NAPLNĚNÍ, UKAZATEL ZBYTKOVÉ ČASU, ROZPOZNÁNÍ STUPNĚ ZNEČIŠTĚNÍ, FUNKCE RELOAD, ACTIVE WATER PLUS, AUTOMATICKÉ PŘÍZPŮSOBENÍ MNOŽSTVÍ VODY
TICHÝ MOTOR ECO SILENCE DRIVE, VNITŘNÍ OSVĚTLENÍ
RYCHLÝ PROGRAM 15/30MIN, VARIOSPEED,
-

SUŠIČKA NA PRÁDLO 9KG S TEPELNÝM ČERPADLEM
SYSTÉM AUTO DRY OCHRANA ODĚVU PŘED PŘEHŘÁTÍM, SAMOČISTIČÍ KONDENZÁTOR ZA CYKLEM BEZ RUČNÍHO ČIŠTĚNÍ,
VZDÁLENÉ OVLÁDÁNÍ A MONITOROVÁNÍ, IRON ASSIST- PARNÍ MLHA, SPEED PERFECT, REVERZIBILNÍ BUBEN
-
-

SPOJOVACÍ SADA MEZI PRAČKU A SUŠIČKU S VÝSUVNOU POLICÍ

STŮL 800x800MM
DESKA CPL TL. 25MM, DESIGN AKÁCIE LAKELAND SVĚTLÁ
PODNOŽ LIŽINOVÁ KOVOVÁ LEHKÁ NEREZOVÁ
-

ŽIDLE STOHOVATELNÁ
SEDÁK TVAROVANÁ DUB. PŘEKLIŽKA
PODNOŽ KOVOVÁ LEHKÁ CHROMOVÁ NOHY SPOJENÉ
-

POZNÁMKY:

10.16 VÝŠKA MÍSTNOSTI 2800MM
PŘESNÉ ROZMĚRY BUDOU URČENY NA MÍSTĚ SAMÉM
VÝROBNÍ DOKUMENTACE BUDE PŘEDLOŽENA INVESTOROVÍ K ODSOUHLASENÍ PŘED VÝROBOU
VEŠKERÉ VÝROBKY BUDE VYVZORKOVÁNY A PŘEDLOŽENY INVESTOROVÍ K ODSOUHLASENÍ PŘED NÁKUPEM
VEŠKERÉ REFERENČNÍ VÝROBKY MOHOU BÝT ZAMĚNĚNY ZA JINÉ VE SROVNATELNÉM STANDARDU
-

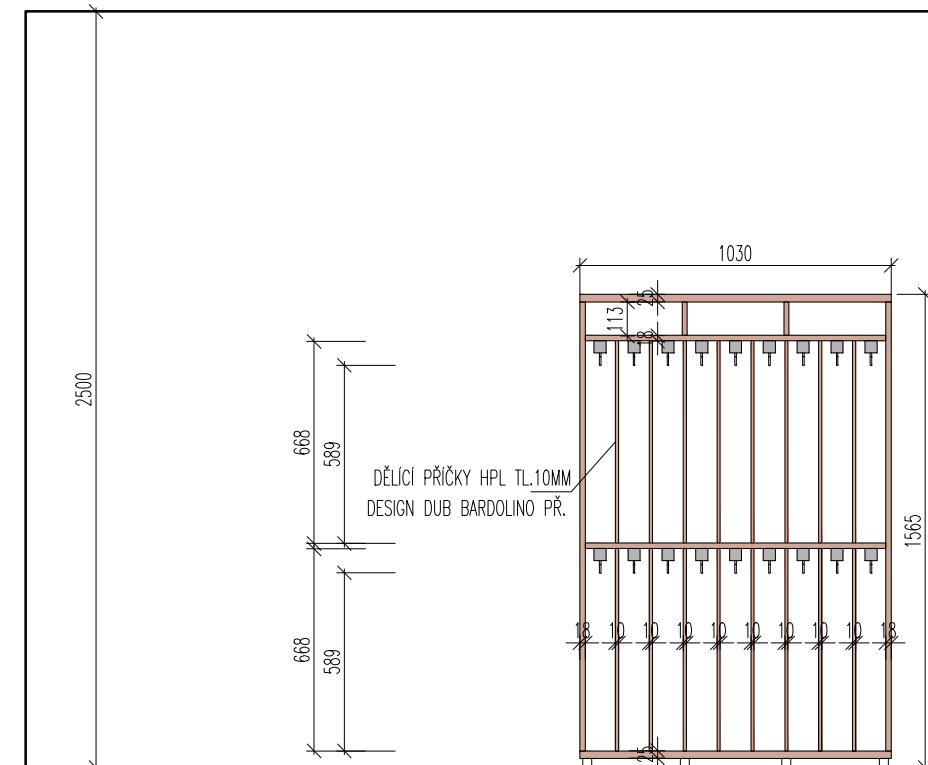
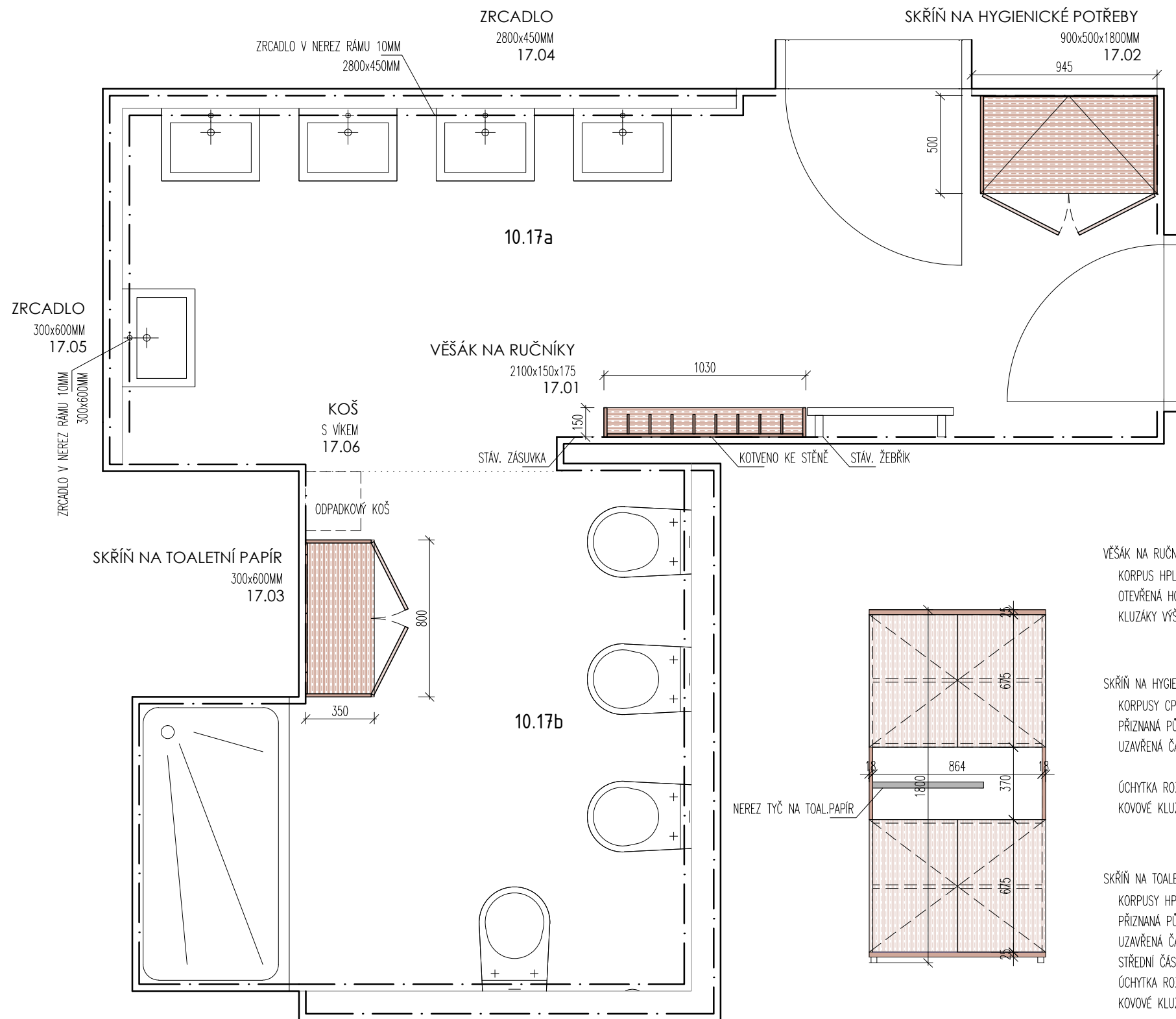
V Y B A V E N Í I N T E R I É R U M Š Z A H Á L K A - P D
Název výkresu: CHODBA 10.16

Objednatel: Městská část Praha 12, Generála Šišky 2375/6, 143 00 Praha 4,
IČ: 00231151,

Projektant: Ing. arch. Michaela Dvořáková ČKA 03 320, IČ: 64769241

Datum: II. 2025

Měřítko: 1:25
Číslo výkresu: 09.



VĚŠÁK NA RUČNÍKY

KORPUS HPL TL.18MM DESIGN AKÁCIE LAKELAND SV., ABS HRANY 2MM, ODDĚLENÉ PŘÍHRÁDKY S HÁČKEM A ŠTÍTKEM NA ZNAČKU VE DVOU VÝŠKÁCH
OTEVŘENÁ HORNÍ POLIČKA
KLUZÁKY VÝŠKOVĚ NASTAVITELNÉ

SKŘÍŇ NA HYGIENICKÉ POMŮCKY

KORPUSY CPL TL.18MM DESIGN DUB BARDOLINO PŘÍRODNÍ
PŘÍZNANÁ PŮDA A DNO TL.25MM DESIGN DUB BARDOLINO PŘÍRODNÍ
UZAVŘENÁ ČÁST POLICOVÁ, DVEŘKA DESIGN AKÁCIE LAKELAND SVĚTLÁ NALOŽENÁ NA BOKY

ÚCHYTKA ROZTEČ 384MM, DÉLKA 424MM, ŠÍŘKA 12MM, VÝŠKA 32MM
KOVOVÉ KLUZÁKY VÝŠKOVĚ NASTAVITELNÉ

SKŘÍŇ NA TOALETNÍ PAPÍR S NEREZ TYČÍ Ø33MM

KORPUSY HPL TL.18MM DESIGN DUB BARDOLINO PŘÍRODNÍ
PŘÍZNANÁ PŮDA A DNO HPL TL.25MM DESIGN DUB BARDOLINO PŘÍRODNÍ
UZAVŘENÁ ČÁST POLICOVÁ, DVEŘKA DESIGN AKÁCIE LAKELAND SVĚTLÁ. NALOŽENÁ NA BOKY
STŘEDNÍ ČÁST OTEVŘENÁ S NEREZ TYČÍ Ø33MM, DÉLKY 500MM NA TOALETNÍ PAPÍR
ÚCHYTKA ROZTEČ 384MM, DÉLKA 424MM, ŠÍŘKA 12MM, VÝŠKA 32MM
KOVOVÉ KLUZÁKY VÝŠKOVĚ NASTAVITELNÉ

POZNÁMKY:

10.17 VÝŠKA MÍSTNOSTI 2400MM
PŘESNÉ ROZMĚRY BUDOU URČENY NA MÍSTĚ SAMÉM
VÝROBNÍ DOKUMENTACE BUDE PŘEDLOŽENA INVESTOROVÍ K ODSOUHLASENÍ PŘED VÝROBOU
VEŠKERÉ VÝROBKY BUDE VYZORKOVÁNY A PŘEDLOŽENY INVESTOROVÍ K ODSOUHLASENÍ PŘED NÁKUPEM
VEŠKERÉ REFERENČNÍ VÝROBKY MOHOU BÝT ZAMĚNĚNY ZA JINÉ VE SROVNATELNÉM STANDARDU

V Ý B A V E N Í I N T E R I É R U M Š Z A H Á L K A - P D

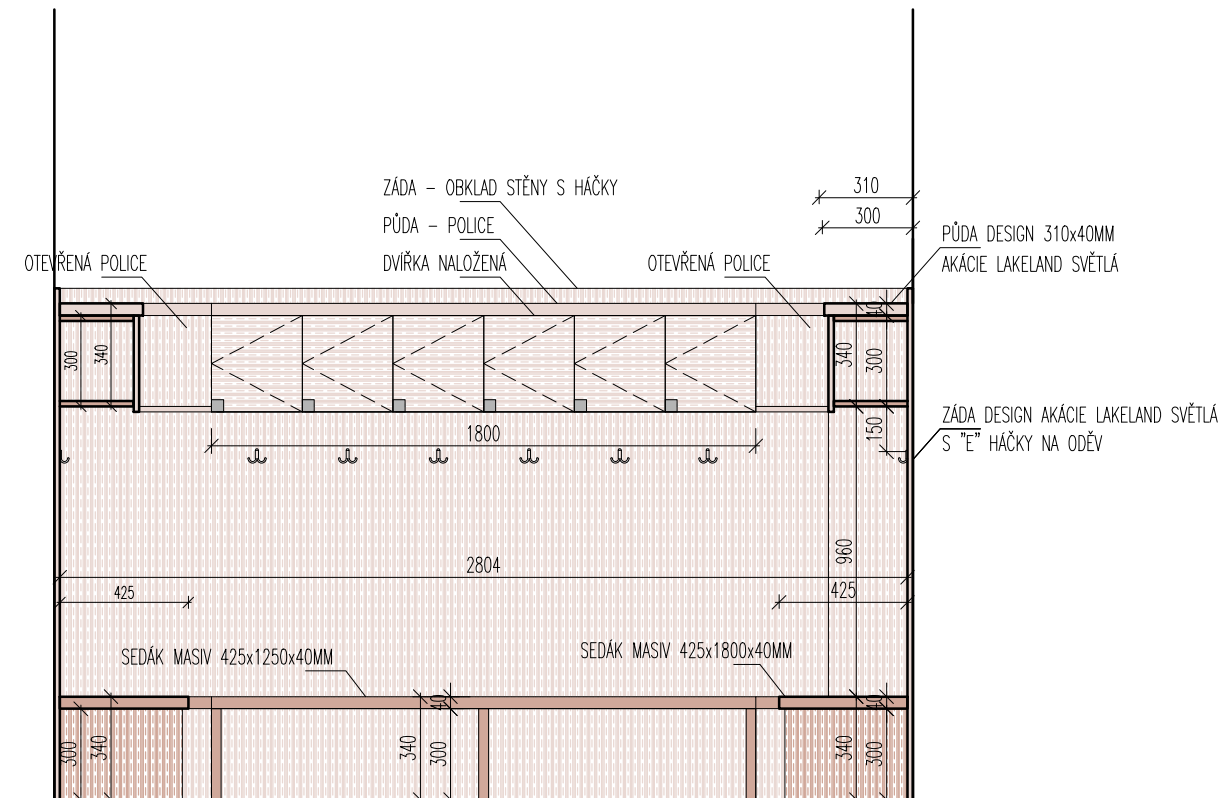
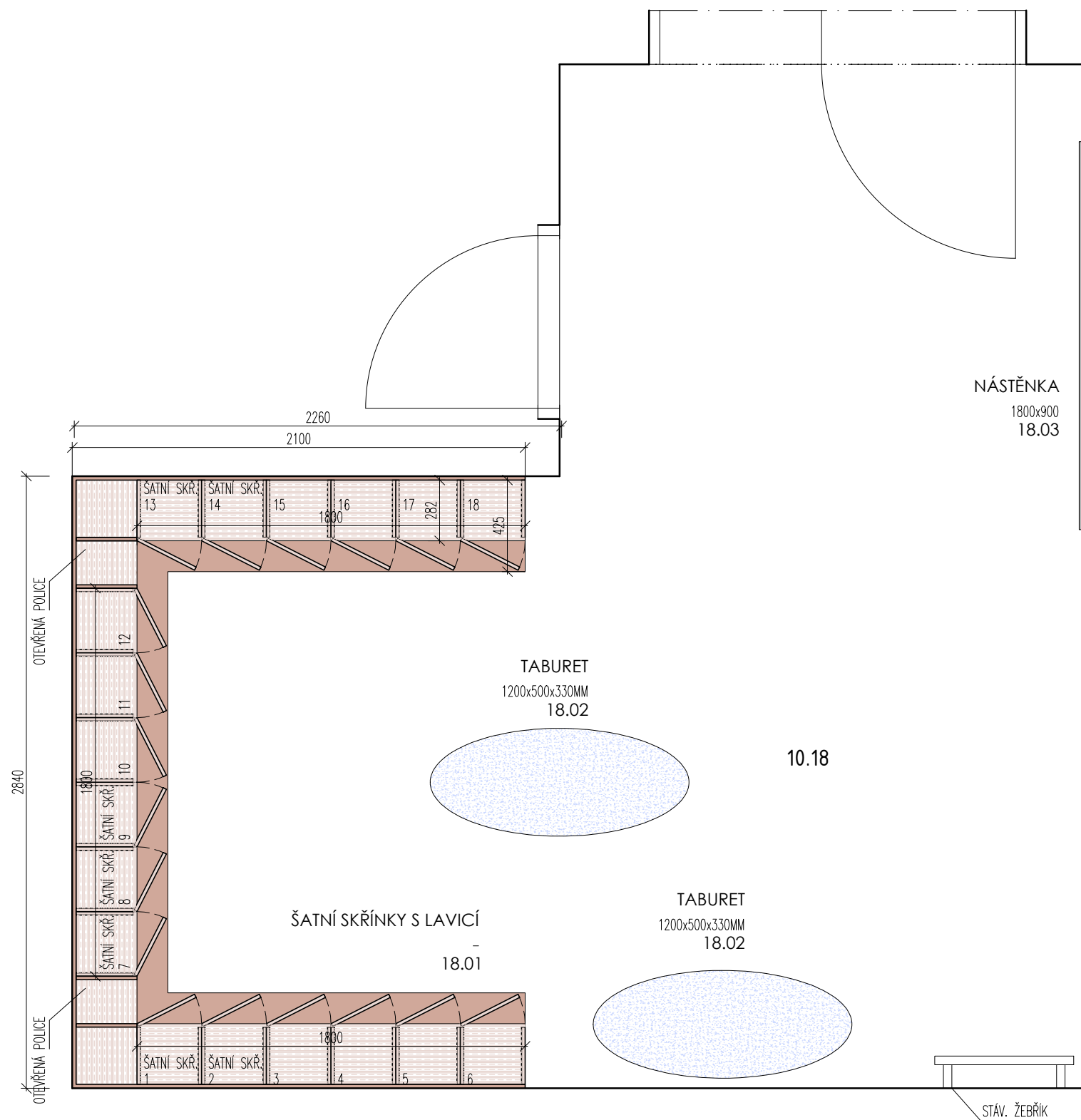
Název výkresu: WC, UMÝVÁRNA 10.17

Objednatel: Městská část Praha 12, Generála Šišky 2375/6, 143 00 Praha 4,
IČ: 00231151,

Projektant: Ing. arch. Michaela Dvořáková ČKA 03 320, IČ: 64769241

Datum: II. 2025

Měřítko: 1:25
Číslo výkresu: 10.



ŠATNÍ SKŘÍŇOVÁ STĚNA S LAVICÍ VE TVARU U
KORPUSY BOKY POLICE CPL TL.18MM, DESIGN DUB BARDOLINO PŘÍRODNÍ
HORNÍ POLICE TL.40MM DESIGN AKÁCIE LAKELAND SVĚTLÁ
SKŘÍŇKA 300x300MM, DVIŘKA NALOŽENÁ NA BOKY, DESIGN AKÁCIE LAKELAND SVĚTLÁ
ZADNÍ OBKLAD STĚNY CPL DO VÝŠKY 1690MM S "E" HÁČKY NEREZ, NA SKŘÍŇKÁCH POLICE TL. 25MM DESIGN AKÁCIE LAKELAND SVĚTLÁ
NEREZ ŠTÍTEK NA ZNAČKU
LAVICE SEDÁK, NOHY TL.40MM DUB BARDOLINO PŘÍRODNÍ

TABURET VELKÝ - 1200x500x330MM
POTAH EKO KŮŽE, SNÍMATELNÝ POTAH
TVAR ELIPSY DESIGN BUSK+HERTZOG
PUR PĚNA 30kg/m³
-
BAREVNOST URČENA INVESTOREM A UŽIVATELEM

POZNÁMKY:

10.18 VÝŠKA MÍSTNOSTI 2800MM
PŘESNÉ ROZMĚRY BUDOU OVĚŘENY NA MÍSTĚ SAMÉM
VÝROBNÍ DOKUMENTACE BUDE PŘEDLOŽENA INVESTOROVÍ K ODSOUHLASENÍ PŘED VÝROBOU
VEŠKERÉ VÝROBKY BUDE VYVZORKOVÁNY A PŘEDLOŽENY INVESTOROVÍ K ODSOUHLASENÍ PŘED NÁKUPEM
VEŠKERÉ REFERENČNÍ VÝROBKY MOHOU BÝT ZAMĚNĚNY ZA JINÉ VE SROVNATELNÉM STANDARDU
-

V Y B A V E N Í I N T E R I É R U M Š Z A H Á L K A - P D

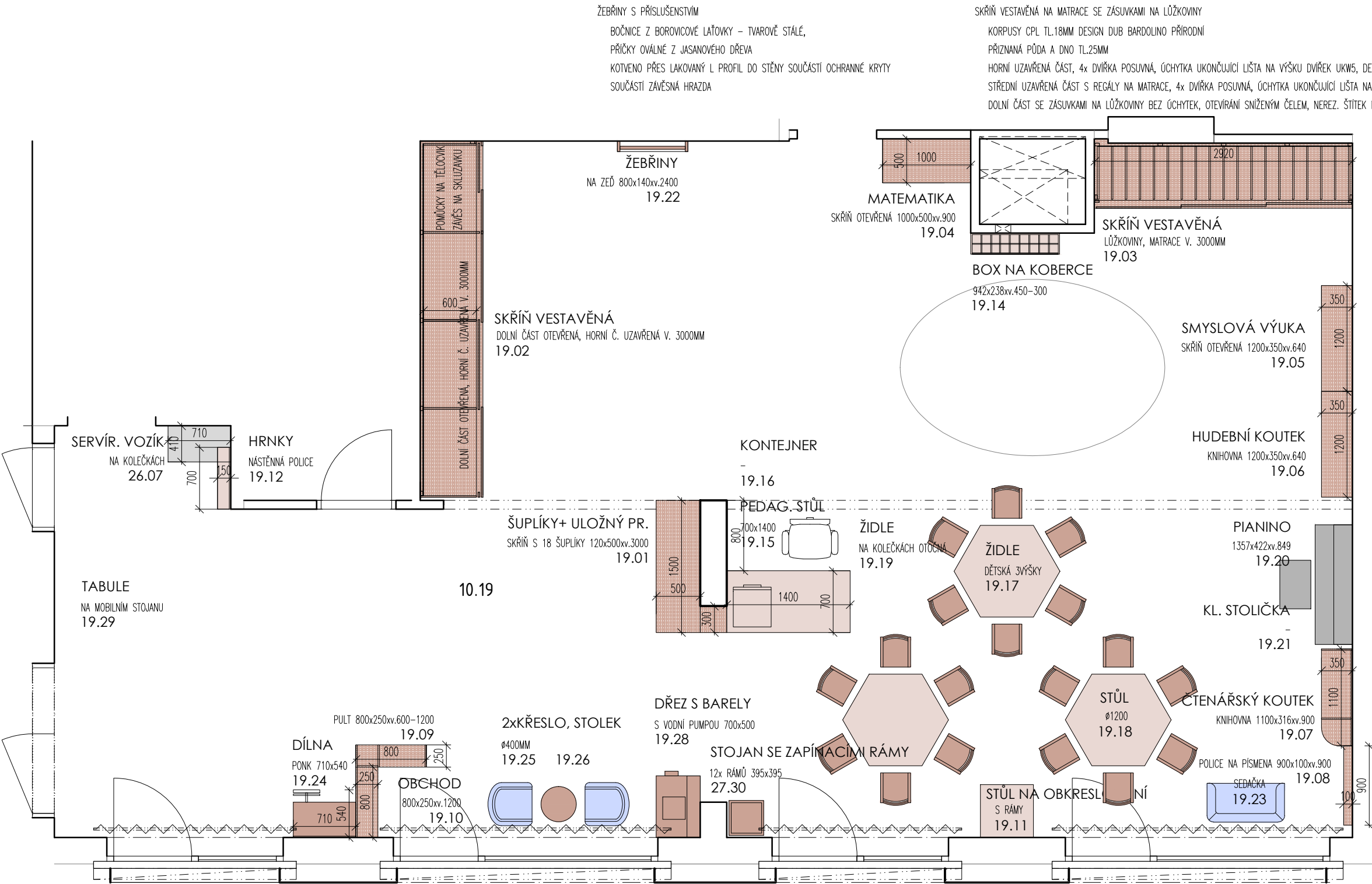
Název výkresu: ŠATNA DĚTÍ - 10.18

Objednatel: Městská část Praha 12, Generála Šišky 2375/6, 143 00 Praha 4,
IČ: 00231151,

Projektant: Ing. arch. Michaela Dvořáková ČKA 03 320, IČ: 64769241

Datum: II. 2025

Měřítko: 1:25
Číslo výkresu: 11.



ŽEBŘINY S PŘÍSLUŠENSTVÍM
BOČNICE Z BOROVICOVÉ LAŤOVKY – TVAROVĚ STÁLÉ,
PŘÍČKY OVÁLNÉ Z JASANOVÉHO DŘEVA
KOTVENO PŘES LAKOVANÝ L PROFIL DO STĚNY SOUČÁSTI OCHRANNÉ KRYTY
SOUČÁSTI ZÁVĚSNÁ HRAZDA

SKŘÍŇ VESTAVĚNÁ NA MATRACE SE ZÁSUVKAMI NA LŮŽKOVINY
KORPUSY CPL TL.18MM DESIGN DUB BARDOLINO PŘÍRODNÍ
PŘÍZNANÁ PŮDA A DNO TL.25MM
HORNÍ UZAVŘENÁ ČÁST, 4x DVÍŘKA POSUVNÁ, ÚCHYTKA UKONČUJÍCÍ LIŠTA NA VÝŠKU DVÍŘEK UKW5, DESIGN DVÍŘEK AKÁCIE LAKELAND SVĚTLÁ
STŘEDNÍ UZAVŘENÁ ČÁST S REGÁLY NA MATRACE, 4x DVÍŘKA POSUVNÁ, ÚCHYTKA UKONČUJÍCÍ LIŠTA NA VÝŠKU DVÍŘEK UKW5, DESIGN DVÍŘEK AKÁCIE LAKELAND SVĚTLÁ
DOLNÍ ČÁST SE ZÁSUVKAMI NA LŮŽKOVINY BEZ ÚCHYTEK, OTEVÍRÁNÍ SNIŽENÝM ČELEM, NEREZ. ŠTÍTEK NA ZNAČKU 30x30 DESIGN DUB BARDOLINO PŘÍRODNÍ

DIGITÁLNÍ PIANO
KLAVIATURA S KLAĐIVKOVOU MECHANIKOU – TECHNOLOGIE GRADED HAMMER 3, 3 PEDÁLY
PROPOJENÍ S APLIKACÍ SMART PIANIST, 10HLASŮ, 353PÁSNÍ
VESTAVĚNÝ STEREO ZESILOVAČ 8Wx2, VESTAVĚNÝ STEREO REPRODUKT. SYSTÉM 12CMx2
-

KLAVÍRNÍ STOLIČKA ČERNÁ
VÝŠKOVĚ NASTAVITELNÁ
KONSTRUKCE MASIV DŘEVO,
POLSTROVÁNÍ KŮŽE

DĚTSKÁ ŽIDLE VE TŘECH VÝŠKÁCH
MASIV BUKOVÁ ŽIDLE, OLEJ. PŘÍRODNÍ, KONSTRUKCE BUK MASIV 30x55MM
PROFILOVANÝ SEDÁK ZE ZPEVNĚNÉ PŘEKUŽKY 10MM,
FILCOVÉ KONCOVKY NOHOU K OCHRANĚ PODLAHY
STOHOVATELNÉ

DĚTSKÝ STŮL ŠESTIHRANNÝ
KONSTRUKCE, NOHY, LUBY MASIV BUK
HORNÍ DESKA HPL TL.25MM ABS HRANA, DESIGN JAVOR HARD ŠAMP.

POZNÁMKY:
10.19 VÝŠKA MÍSTNOSTI 3000MM
PŘESNÉ ROZMĚRY BUDOU URČENY NA MÍSTĚ SAMÉM
VÝROBNÍ DOKUMENTACE BUDE PŘEDLOŽENA INVESTOROVÍ K ODSOUHLASENÍ PŘED VÝROBOU
VEŠKERÉ VÝROBKY BUDE VYZORKOVÁNY A PŘEDLOŽENY INVESTOROVÍ K ODSOUHLASENÍ PŘED NÁKUPEM
VEŠKERÉ REFERENČNÍ VÝROBKY MOHOU BÝT ZAMĚNĚNY ZA JINÉ VE SROVNATELNÉM STANDARDU
-

V Y B A V E N Í I N T E R I É R U M Š Z A H Á L K A - P D
Název výkresu: HERNA - 10.19
Objednatel: Městská část Praha 12, Generála Šišky 2375/6, 143 00 Praha 4,
IČ: 00231151,
Projektant: Ing. arch. Michaela Dvořáková ČKA 03 320, IČ: 64769241
Datum: II. 2025
Měřítko: 1:50
Číslo výkresu: 12.

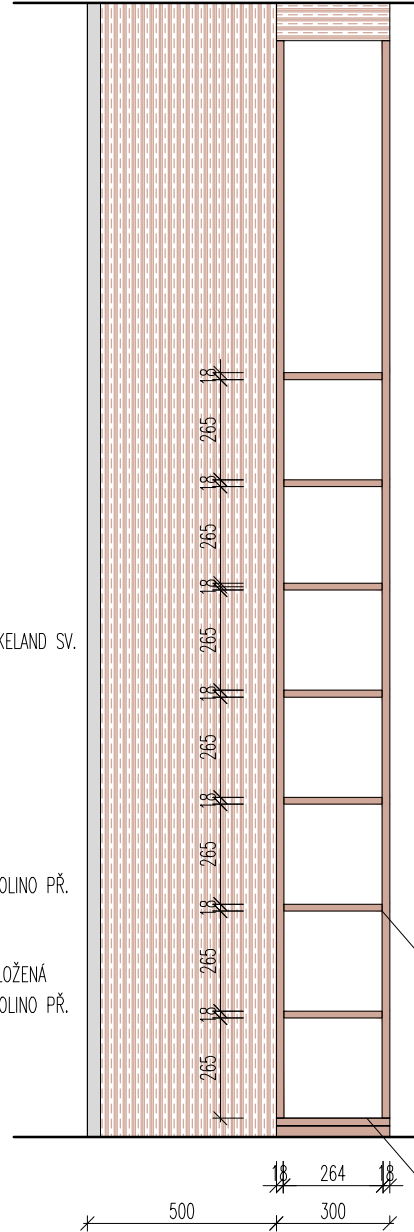
Kresba 1

Kresba 2

PŮDA TL.25MM 18x ŠUPLÍK
S NEREZ. ŠTÍTKEM 30x30

Technical drawing of a wall section. The wall is constructed of brickwork. A horizontal reinforcement bar is shown within the wall, labeled with the number '1500'. The drawing includes a cross-section of the wall and a detail of the brickwork pattern.

A horizontal number line with four tick marks. The three segments between the tick marks are each labeled with the number 500.



OTEVŘENÁ POLICOVÁ ČÁST
DESIGN DUB BARDOLINO PŘÍRDNÍ

PŮDA TL.25MM
DESIGN DUB BARDOLINO PŘ.

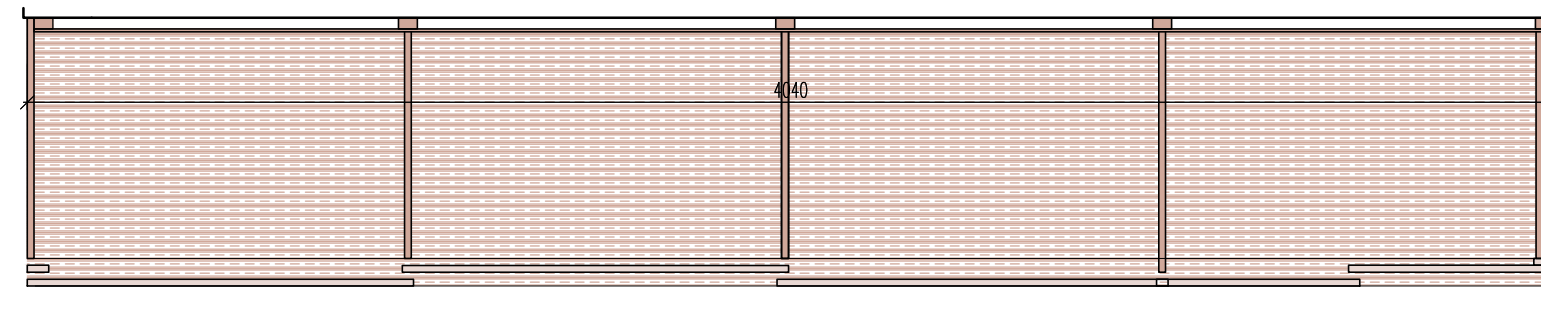
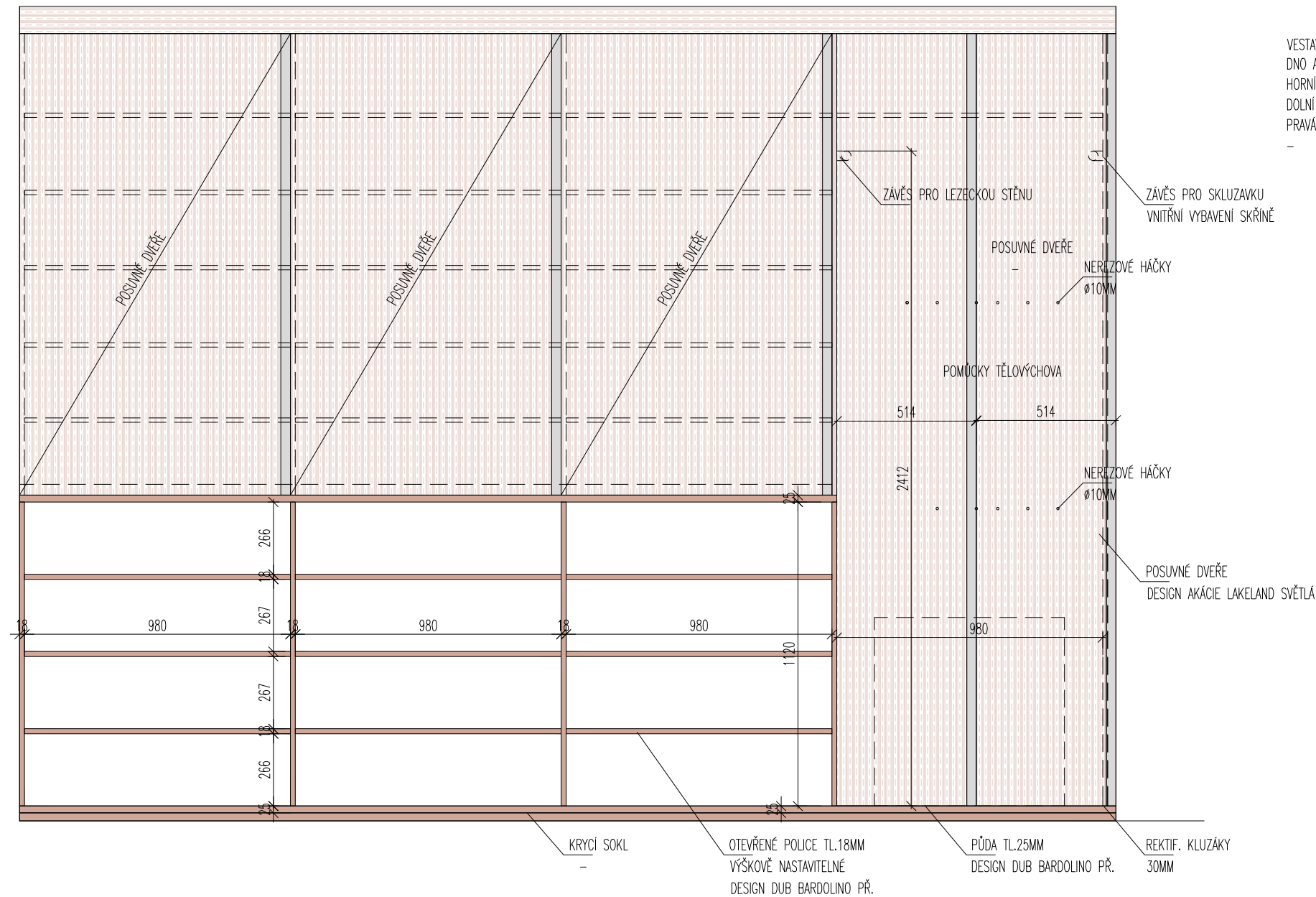
JEDNÁ SE O VÝKRES TVARU
PŘESNÉ ROZMĚRY BUDOU URČENY NA MÍSTĚ SAMÉM
VÝROBNÍ DOKUMENTACE BUDE PŘEDLOŽENA INVESTOROVÍ K ODSOUHLASENÍ PŘED VÝROBOU
VEŠKERÉ VÝROBKY BUDE VYZKORKOVÁNY A PŘEDLOŽENY INVESTOROVÍ K ODSOUHLASENÍ PŘED NÁKUPEM
VEŠKERÉ REFERENČNÍ VÝROBKY MOHOU BÝT ZAMĚNĚNY ZA JINÉ VE SROVNATELNÉM STANDARDU

Název výkresu: NÁBYTEK SKŘÍŇ 19.01

Projektant: Ing. arch. Michaela Dvořáková ČKA 03 320, IČ: 64769241

Měřítka: 1:20
Číslo výkresu: 13.

19. 02 - SKŘÍŇ



POZNÁMKY:

JEDNÁ SE O VÝKRES TVARU
PŘESNÉ ROZMĚRY BUDOU URČENY NA MÍSTĚ SAMÉM
VÝROBNÍ DOKUMENTACE BUDE PŘEDLOŽENA INVESTOROVĚ K ODSOULHASENÍ PŘED VÝROBOU
VEŠKERÉ VÝROBKY BUDE VYZKORKOVÁNY A PŘEDLOŽENY INVESTOROVĚ K ODSOULHASENÍ PŘED NÁKUPEM
VEŠKERÉ REFERENČNÍ VÝROBKY MOHOU BÝT ZAMĚNĚNY ZA JINÉ VE SROVNATELNÉM STANDARDU

V Y B A V E N Í I N T E R I É R U M Š Z A H Á L K A - P D

Název výkresu: NÁBYTEK SKŘÍŇ 19.02

Objednatel: Městská část Praha 12, Generála Šišky 2375/6, 143 00 Praha 4,
IČ: 00231151,


Projektant: Ing. arch. Michaela Dvořáková ČKA 03 320, IČ: 64769241

Měřítko: 1:20

Datum: Il. 2025

Číslo výkresu: 14.

19.03 - SKŘÍŇ NA LŮŽKOVINY



KORPUS BKY, POLICE TL18MM CPL DESIGN DUB BARDOLINO PŘÍRODNÍ ABS HRANA 2MM
DNO A PŮDA 25MM PŘÍZNANÉ, ČELA ZÁSUVK NALOŽENÁ NA BOKY
HORNÍ ČÁSTI S POSUV. DVĚŘMI – AKÁCIE LAKELAND SVĚTLÁ, ÚCHYTKA UKONČUJÍCÍ LIŠTA UKW5 ELOX. HLINÍK
ZÁSUVKY DESIGN DUB BARDOLINO PŘÍRODNÍ, PLNÝ VÝSUV S DOTLUMENÍM, KOVOVÝ POJEZD KOVOVÉ BOČNICE, NOSNOST 40KG
SNÍŽENÁ ČELA BEZ ÚCHYTEK, KAŽDÁ ZÁSUVKA S NEREZ. ŠTÍTKEM NA ZNAČKU 30x30
VNITŘNÍ DĚLENÍ PRO MATRACE 1400x600x100
18x MATRACE SE SNÍMATELNÝM POTAHEM 1400x600x100MM

POZNÁMKY:

JEDNA SE O VÝKRES TVARU
PŘESNÉ ROZMĚRY BUDOU URČENY NA MÍSTĚ SAMÉM
VÝROBNÍ DOKUMENTACE BUDE PŘEDLOŽENA INVESTOROVİ K ODSOULHASENÍ PŘED VÝROBOU
VEŠKERÉ VÝROBY BUDE VYVZORKOVÁNY A PŘEDLOŽENY INVESTOROVİ K ODSOULHASENÍ PŘED NÁKUPEM
VEŠKERÉ REFERENČNÍ VÝROBKY MOHOU BÝT ZAMĚNĚNY ZA JINÉ VE SROVNATELNÉM STANDARDU

V Y B A V E N Í I N T E R I É R U M Ě Z A H Á L K A - P D

Název výkresu: NÁBYTEK - SKŘÍŇ NA LŮŽKOVINY 19.03

Objednatel: Městská část Praha 12, Generála Šišky 2375/6, 143 00 Praha 4,
IČ: 00231151,

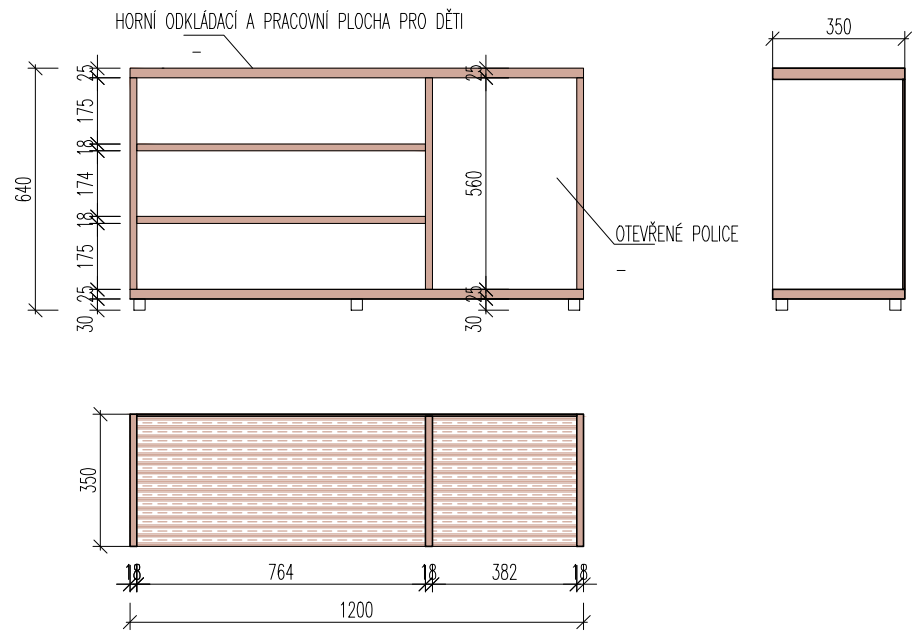
Projektant: Ing. arch. Michaela Dvořáková ČKA 03 320, IČ: 64769241

Měřítko: 1:20

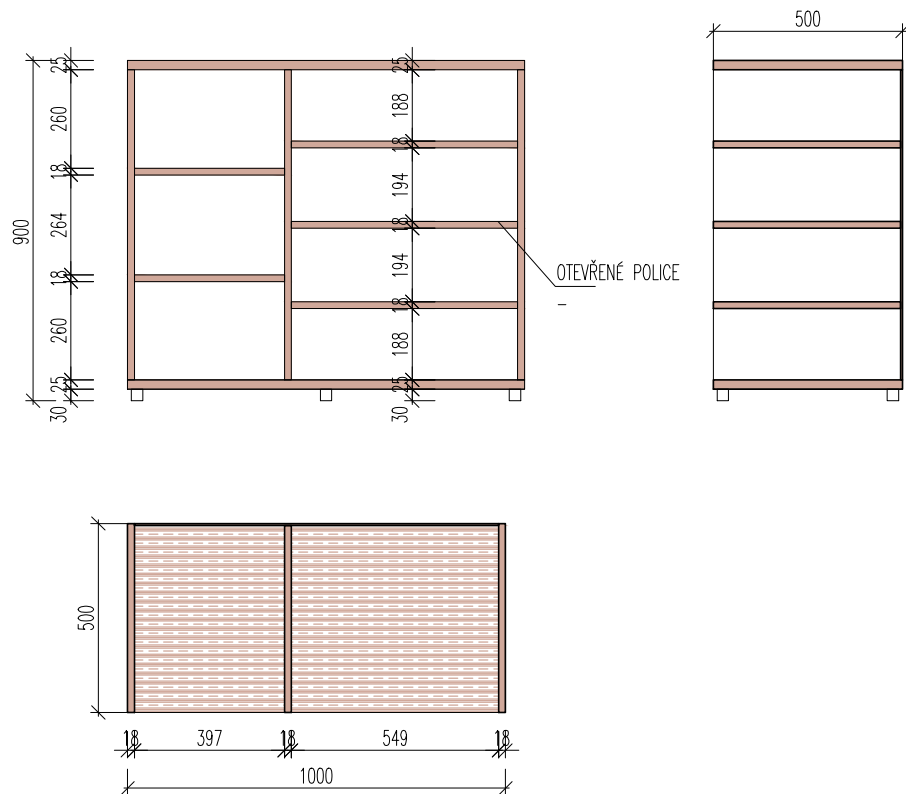
Datum: 11. 2025

Číslo výkresu: 15.

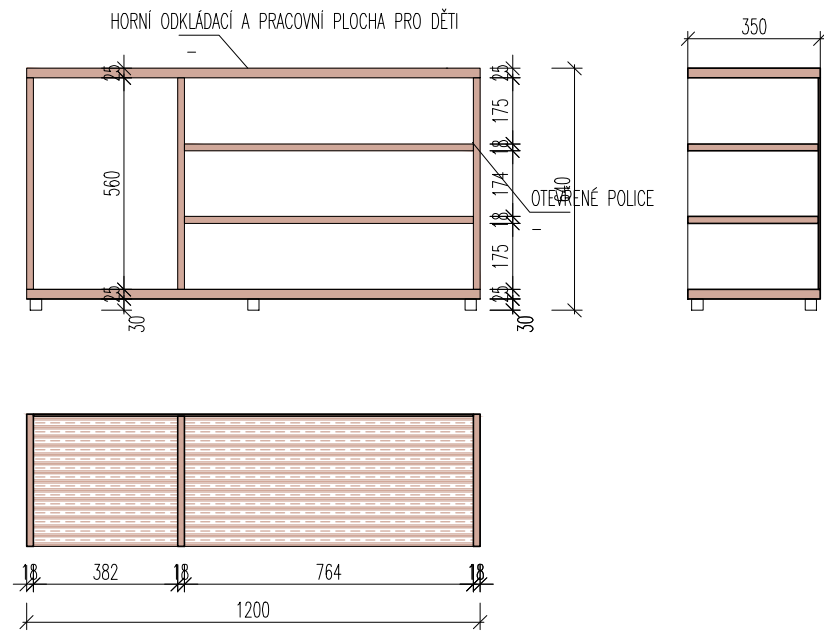
19.05 - OTEVŘENÁ SKŘÍŇ NA POMŮCKY FYZIKU
VARIANTA VÝŠKA 640



19.04 - OTEVŘENÁ SKŘÍŇ NA POMŮCKY MATEMATIKU
VARIANTA VÝŠKA 900



19.06 - HUDEBNÍ KOUTEK
VARIANTA VÝŠKA 640



KORPUS BOKY, POLICE TL.18MM CPL DESIGN DUB BARDOLINO PŘÍRODNÍ ABS HRANA 2MM
DNO A PŮDA 25MM

-

POZNÁMKY:
JEDNÁ SE O VÝKRES TVARU
PŘESNÉ ROZMĚRY BUDOU URČENY NA MÍSTĚ SAMÉM
VÝROBNÍ DOKUMENTACE BUDE PŘEDLOŽENA INVESTOROVÍ K ODSOUHLASENÍ PŘED VÝROBOU
VEŠKERÉ VÝROBKY BUDE VYZORKOVÁNY A PŘEDLOŽENY INVESTOROVÍ K ODSOUHLASENÍ PŘED NÁKUPEM
VEŠKERÉ REFERENČNÍ VÝROBKY MOHOU BÝT ZAMĚNĚNY ZA JINÉ VE SROVNATELNÉM STANDARDU
ZÁRUKA NA NÁBYTEK MIN. 7 LET

V Y B A V E N Í I N T E R I É R U M Š Z A H Á L K A - P D

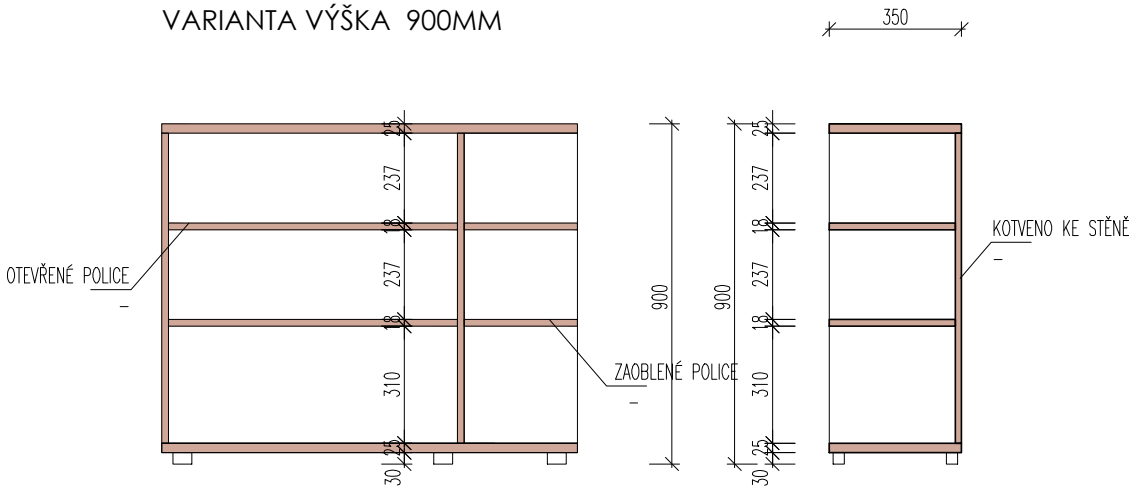
Název výkresu: NÁBYTEK 19.04, 19.05, 19.06

Objednatel: Městská část Praha 12, Generála Šišky 2375/6, 143 00 Praha 4,
IČ: 00231151,


Projektant: Ing. arch. Michaela Dvořáková ČKA 03 320, IČ: 64769241

Datum: II. 2025
Měřítko: 1:20
Číslo výkresu: 16.

19.07 - KNIHOVNA
VARIANTA VÝŠKA 900MM

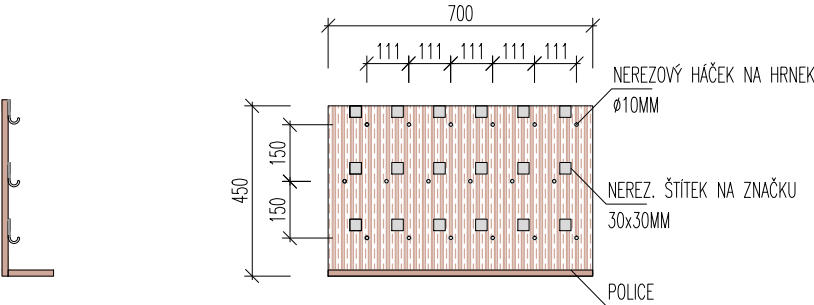


19.08 - POLICE NA PÍSMENA
VARIANTA VÝŠKA 900MM

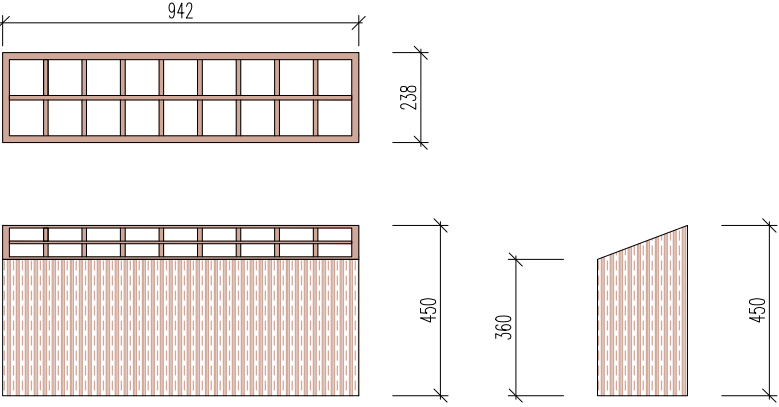


KORPUS BOKY, POLICE TL.18MM CPL DESIGN DUB BARDOLINO PŘÍRODNÍ ABS HRANA 2MM
DNO A PŮDA 25MM DESIGN DUB BARDOLINO PŘÍRODNÍ

19.12 - POLICE NA HRNEČKY



19.14 -BOX NA KOBERCE



POZNÁMKY:
JEDNÁ SE O VÝKRES TVARU
PŘESNÉ ROZMĚRY BUDOU URČENY NA MÍSTĚ SAMÉM
VÝROBNÍ DOKUMENTACE BUDE PŘEDLOŽENA INVESTOROVÍ K ODSOUHLASENÍ PŘED VÝROBOU
VEŠKERÉ VÝROBKY BUDE VYZORKOVÁNY A PŘEDLOŽENY INVESTOROVÍ K ODSOUHLASENÍ PŘED NÁKUPEM
VEŠKERÉ REFERENČNÍ VÝROBKY MOHOU BÝT ZAMĚNĚNY ZA JINÉ VE SROVNATELNÉM STANDARDU

V Y B A V E N Í I N T E R I É R U M Ě Š Z A H Á L K A - P D

Název výkresu: NÁBYTEK - ČTENÁŘSKÝ KOUTEK 19.07, 19.08

Objednatel: Městská část Praha 12, Generála Šišky 2375/6, 143 00 Praha 4,
IČ: 00231151,

Projektant: Ing. arch. Michaela Dvořáková ČKA 03 320, IČ: 64769241

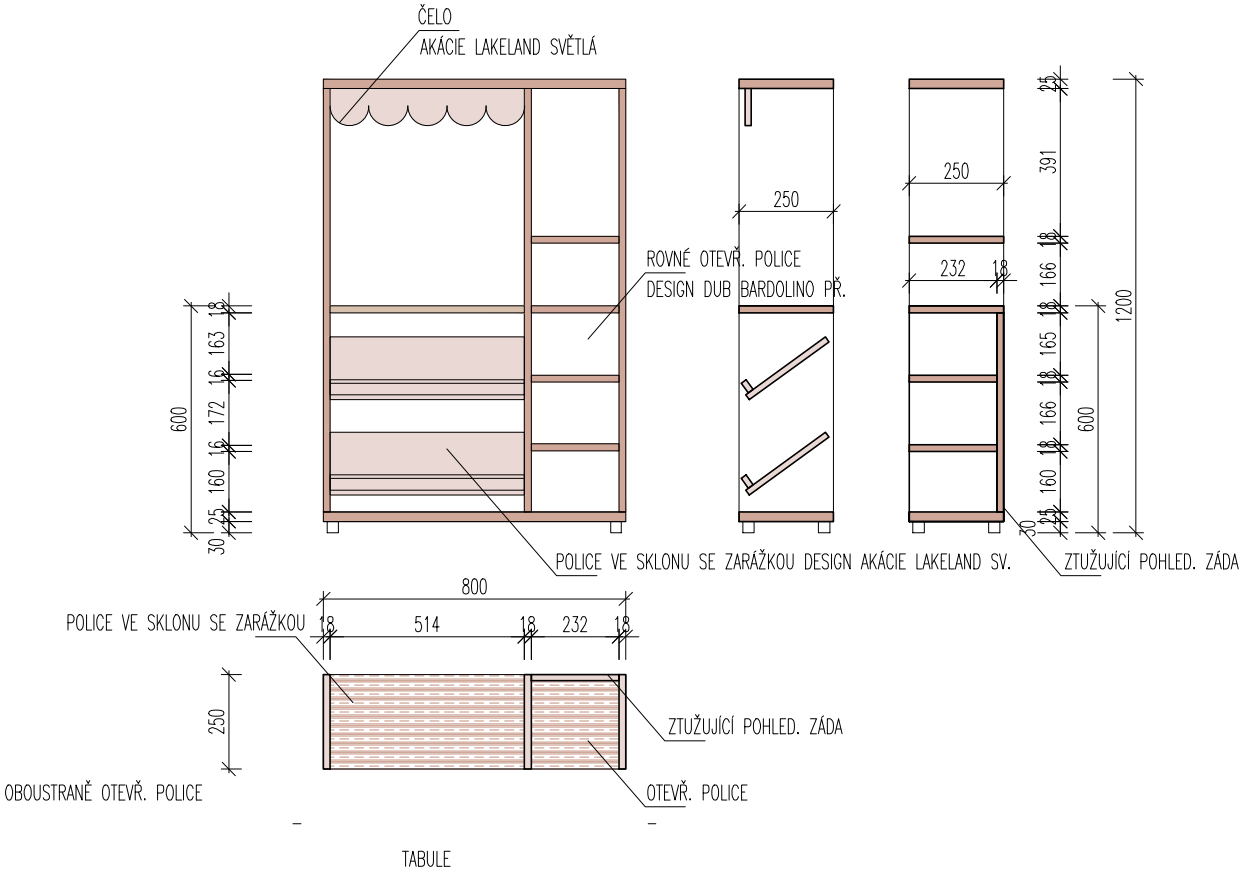
Datum: II. 2025

Měřítko: 1:20
Číslo výkresu: 17.

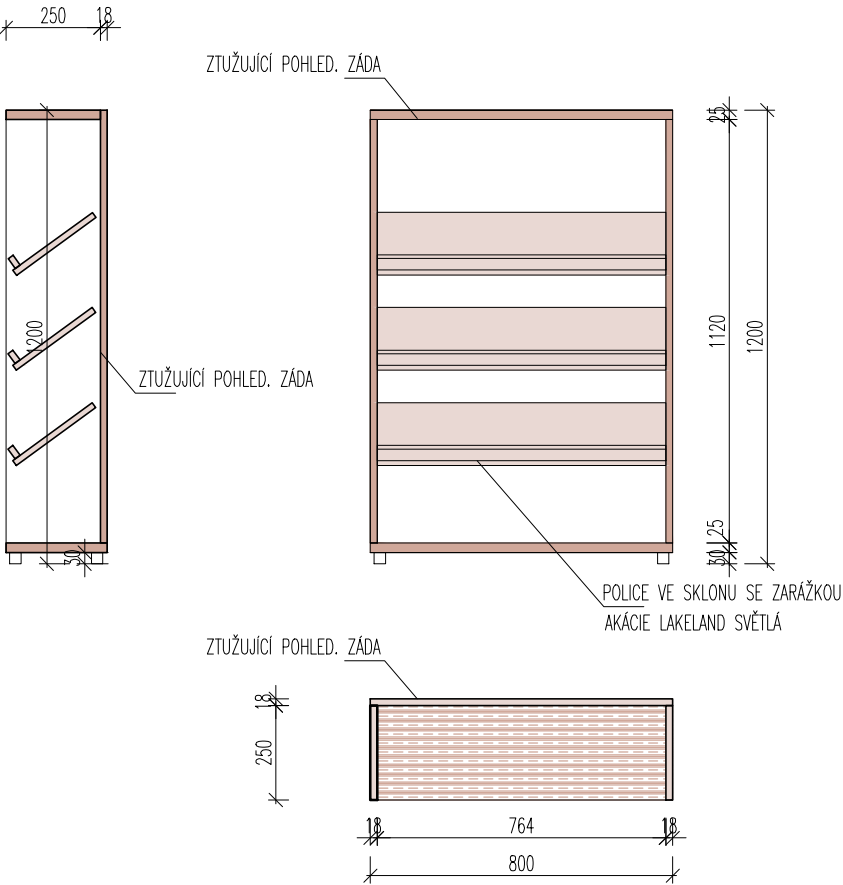
19.24- PRACOVNÍ STŮL -PONK



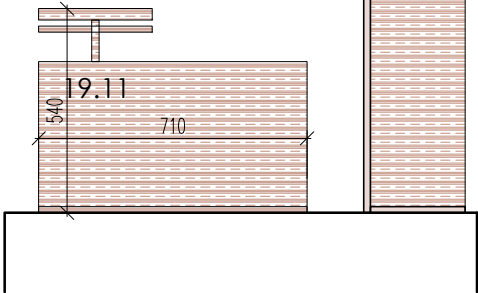
19.09- POLICE - DĚTSKÝ OBCHOD -PULT
VÝŠKA 1200



19.10 - POLICE - DĚTSKÝ OBCHOD
VÝŠKA 1200



DĚTSKÝ PRACOVNÍ STŮL



DĚTSKÝ OBCHOD

19.10

DĚTSKÝ PRACOVNÍ STŮL "PONK" 710x540x940MM
PRACOVNÍ STŮL Z MASIVNÍHO DŘEVA BUK ŠÍŘKA 710MM, HLoubKA 540MM, VÝŠKA 940MM VÝŠKA PRAC. DESKY NASTAVITELNÁ 58MM-730MM
SOUČÁSTÍ STOLU SVĚRÁK, DESKA NA NÁŘADÍ, LIŠTA NA NÁŘADÍ
ÚLOŽNÝ PROSTOR A BOX NA NÁŘADÍ S 32 FUNKČNÍMI KUSY (PILA, ŠROUBOVÁKY, DLÁTO, KLÍČE, HOBLÍK, KladIVO, KLEŠTĚ, PALICE, ÚHELNIK)
VHODNÉ PRO DĚTI 3+
V MIN STANDARDU HOWA

DĚTSKÝ OBCHOD
KORPUS CPL TL.18MM DESIGN DUB BARDOLINO PŘÍRODNÍ ABS HRANA 2MM
DNO A PŮDA 25MM
ROVNÉ POLICE DESIGN DUB BARDOLINO PŘÍRODNÍ
ŠIKMÉ POLICE DESIGN AKÁCIE LAKELAND SVĚTLÁ

POZNÁMKY:

JEDNÁ SE O VÝKRES TVARU
PŘESNÉ ROZMĚRY BUDOU URČENY NA MÍSTĚ SAMÉM
VÝROBNÍ DOKUMENTACE BUDE PŘEDLOŽENA INVESTOROVÍ K ODSOUHLASENÍ PŘED VÝROBOU
VEŠKERÉ VÝROBKY BUDE VYZORKOVÁNY A PŘEDLOŽENY INVESTOROVÍ K ODSOUHLASENÍ PŘED NÁKUPEM
VEŠKERÉ REFERENČNÍ VÝROBKY MOHOU BÝT ZAMĚNĚNY ZA JINÉ VE SROVNATELNÉM STANDARDU

V Y B A V E N Í I N T E R I É R U M Š Z A H Á L K A - P D

Název výkresu: NÁBYTEK - OBCHOD 19.09, 19.10, PONK 19.24

Objednatel: Městská část Praha 12, Generála Šišky 2375/6, 143 00 Praha 4,
IČ: 00231151,

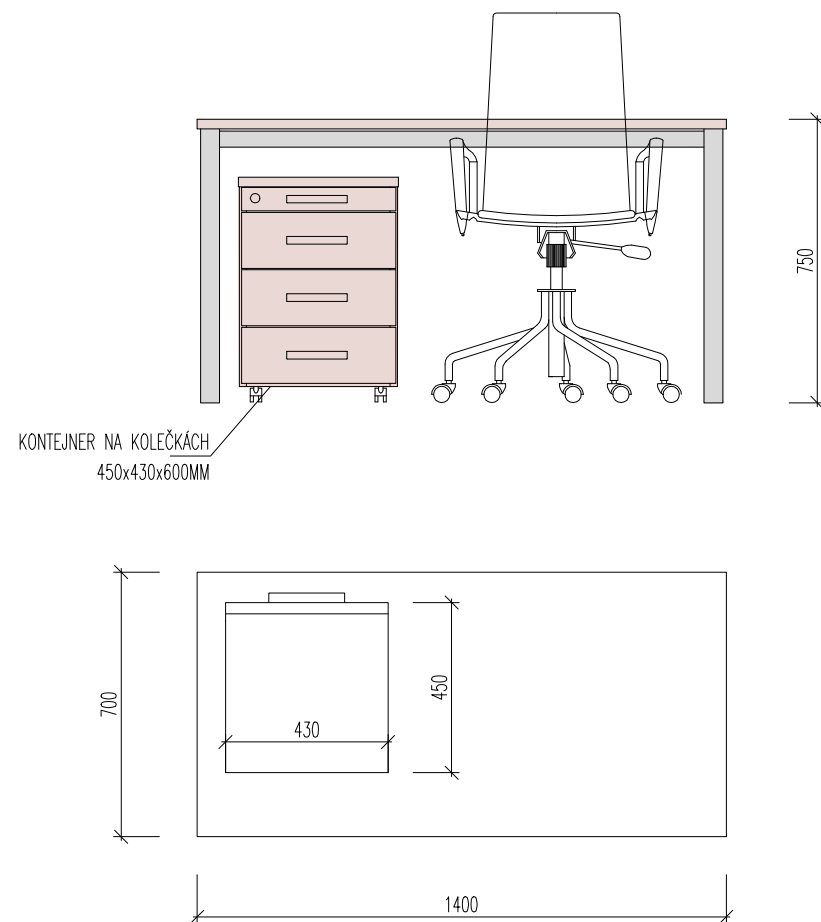
Projektant: Ing. arch. Michaela Dvořáková ČKA 03 320, IČ: 64769241

Datum: II. 2025

Měřítko: 1:20

Číslo výkresu: 18.

19.15, 19.16 - PEDAGOGICKÝ STŮL S KONTEJNEREM



19.25 - DĚTSKÉ KŘESLO



DĚTSKÁ KŘESÍLKO DŘEVĚNÁ KONSTRUKCE
SNIMATELNÝ PRACÍ POTAH

19.28 - DĚTSKÝ DŘEZ S PUMPOU



DĚTSKÝ DŘEZ S VODNÍ PUMPOU A BARELEM
MASIVNÍ DŘEVO FINSKÁ BOROVICE, HORNÍ POLICE, HÁČKY NA NADOBÍ
NEREZOVÝ DŘEZ, 2x BAREL NA ČISTOU A ŠPINAVOU VODU
RUČNÍ PUMPA

POZNÁMKY:

KANCELÁŘSKÝ STŮL

DESKA STOLU HPL VYSOKOTLAKÝ LAMINÁT 25MM ABS HRANY 2MM DESIGN AKÁCIE LAKELAND SVĚTLÁ, POTVENÍ PODNOŽE K DESCE POMOCÍ VRUTŮ A PLÁTOVÝCH DISTANČNÍCH DESEK

PODNOŽ BOČNICE TVARU U KOVOVÁ, PRÁŠKOVÁ KOMAXIT. BARVA SVĚTLE ŠEDÁ, PRŮŘEZ 40x40MM, REKTIFIKAČNÍ ŠROUBY, BOČNICE ZALICOVÁNY S DESKOU

PŘÍČNÍKY A VÝLOŽNÍKY UZAVŘENÝ PROFIL

VEDENÍ KABELÁŽE VÝKLOP V DESCE +KABELOVÁ VANA

KONTEJNER NA KOLEČKÁCH. 3 ZÁSUVKY + TUŽKOVNÍK

KORPUS TL.18MM, PŮDA TL.25MM CPL DESIGN DUB BARDOLINO PŘÍRODNÍ

CENTRÁLNÍ ZÁMEK, CENTRÁLNÍ BLOKACE VYSUNUTÍ VÍCE ZÁSUVEK NAJEDNOU, KOLEČKA PRYŽOVÁ S OCELOVÝM TĚLEM

ZÁSUVKY OCEL. RÁMY SE DNEM, POJEZD V 16 KULIČKOVÝCH DRAHÁCH

ČELA CPL DESIGN AKÁCIE LAKELAND SVĚTLÁ

V Y B A V E N Í I N T E R I É R U M Š Z A H Á L K A - P D

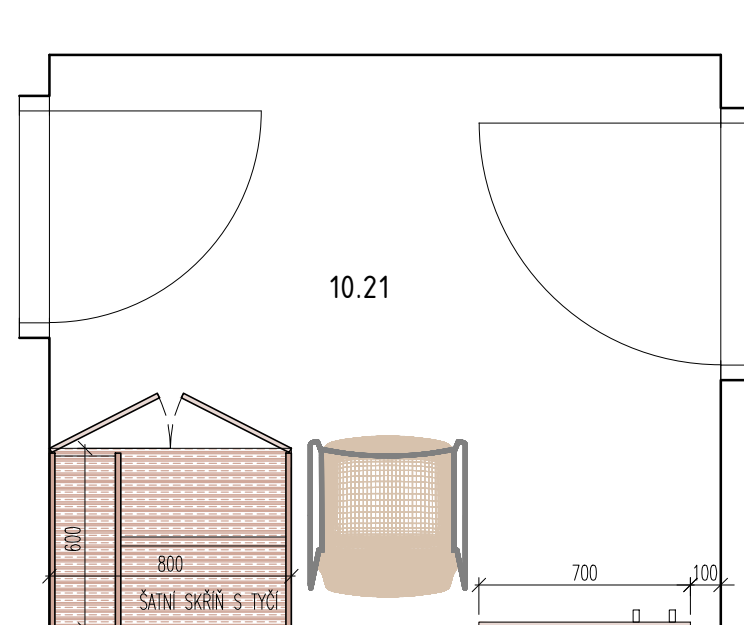
Název výkresu: Nábytek 19. 15, 19.16, 19.25, 19.28

Objednatel: Městská část Praha 12, Generála Šišky 2375/6, 143 00 Praha 4,
IČ: 00231151,

Projektant: Ing. arch. Michaela Dvořáková ČKA 03 320, IČ: 64769241

Datum: II. 2025

Měřítko: 1:25
Číslo výkresu: 19.

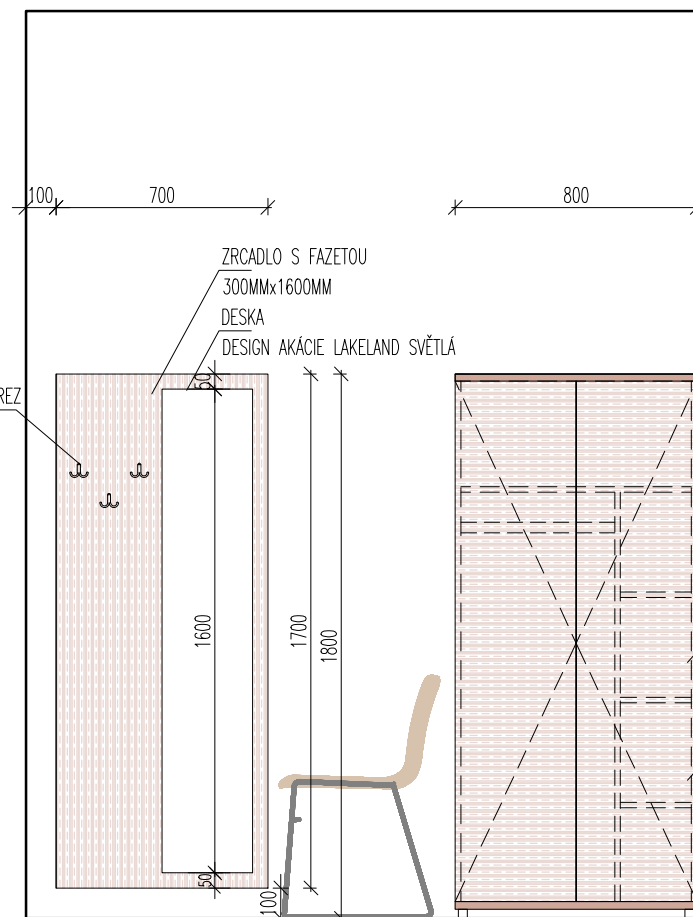


SKŘÍŇ
ŠATNÍ S TYČÍ
21.01

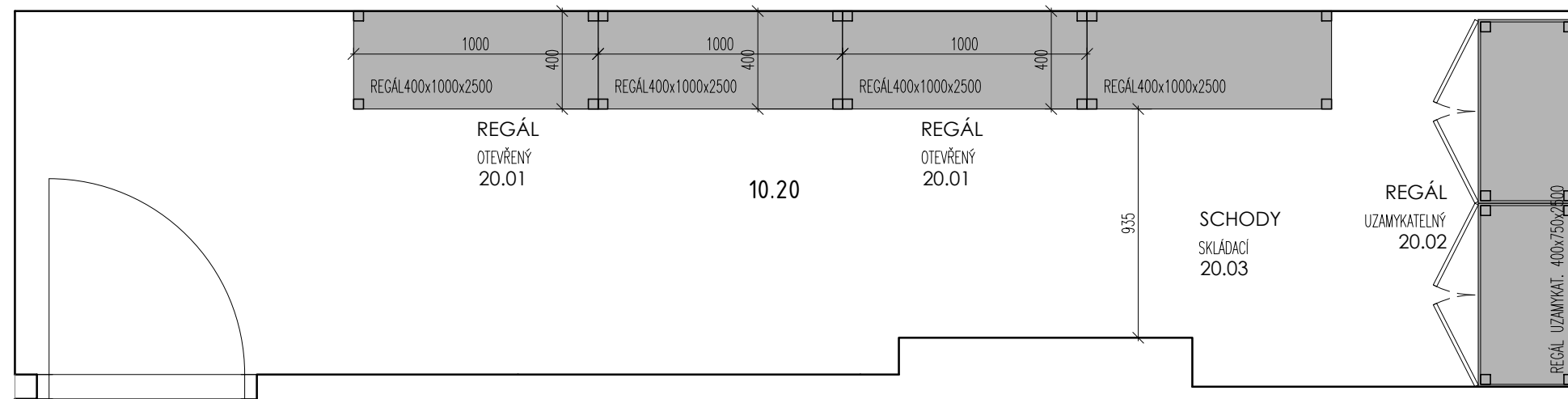
ŽIDLE
560x550x440
21.02

VĚŠÁK
NA STĚNU SE ZRCADLEM
21.03

E HÁČKY BROUŠENÁ NEREZ



ŠATNÍ SKŘÍŇ S TYČÍ



REGÁL
OTEVŘENÝ
20.01

REGÁL
OTEVŘENÝ
20.01

SCHODY
SKLÁDACÍ
20.03

REGÁL
UZAMYKATELNÝ
20.02

REGÁL
UZAMYKATELNÝ
20.02

ŠATNÍ SKŘÍŇ DĚLENÁ

KORPUSY – BOKY, POLICE CPL TL.18MM DESIGN DUB BARDOLINO PŘÍRODNÍ
PŘÍZNANÁ PŮDA A DNO TL.25MM DESIGN DUB BARDOLINO, DVÍŘKA NALOŽENÁ NA BOKY, DESIGN AKÁCIE LAKELAND SVĚTLÁ
ČÁST S TYČÍ NA RAMÍNKA, ČÁST POLICOVÁ Š 200MM
CYLINDRICKÝ ZÁMEK S ROZVOROVOU TYČÍ – SYSTÉM GENERÁLNÍHO KLÍČE
ÚCHYTKA ROZTEČ 384MM, DÉLKA 424MM, ŠÍŘKA 12MM, VÝŠKA 32MM
KOVOVÉ KLUZÁKY VÝŠKOVĚ NASTAVITELNÉ

ŽIDLE STOHOVATELNÁ

SEDÁK TVAROVANÁ DUBOVÁ PŘEKLIŽKA
PODNOŽ KOVOVÁ LEHKÁ CHROMOVÁ NOHY SPOJENÉ

VĚŠÁKOVÁ STĚNA

DESKA CPL TL.18MM DESIGN AKÁCIE LAKELAND SVĚTLÁ
ZRCADLO S FAZETOU 300x1600MM
3x E HÁČEK S BROUŠENÉ NEREZY

KORPUSY TL. 18MM
DESIGN DUB BARDOLINO PŘÍRODNÍ

DVÍŘKA NALOŽENÁ NA BOKY
DESIGN AKÁCIE LAKELAND SVĚTLÁ

REGÁL OTEVŘENÝ

OCELOVÝ REGÁL CELOPLECHOVÉ POLICE 8KS(VÝŠKA MEZI POLICEMI 350MM),
STOUJKY ZÁVĚSNÝ SYSTÉM
DVOJÍ POVRCH ÚPRAVA POZINK+KOMAXIT RAL 7035 SVĚTLE ŠEDÁ

REGÁL UZAVŘENÝ

OCELOVÝ REGÁL CELOPLECHOVÉ POLICE 8KS(VÝŠKA MEZI POLICEMI 350MM),
STOUJKY ZÁVĚSNÝ SYSTÉM, OPLAŠTĚNÍ PLECH, ZÁMEK CYLINDRICKÝ
DVOJÍ POVRCH ÚPRAVA POZINK+KOMAXIT RAL 7035 SVĚTLE ŠEDÁ

SKLÁDACÍ SCHODY

HLINÍKOVÉ, SKLÁDACÍ JEDNOSTRANNÉ
NOSNOST 120KG
HLOUBKA SCHODU 80MM, DŘÁŽKOVÝ NAŠLAP, VÝŠKA HORNÍHO SCHODU 790MM

POZNÁMKY:

10.20, 10.21 VÝŠKA MÍSTNOSTI 3000MM
PŘESNÉ ROZMĚRY BUDOU URČENY NA MÍSTĚ SAMÉM
VÝROBNÍ DOKUMENTACE BUDE PŘEDLOŽENA INVESTOROVÍ K ODSOUHLASENÍ PŘED VÝROBOU
VEŠKERÉ VÝROBKY BUDE VYVZORKOVÁNY A PŘEDLOŽENY INVESTOROVÍ K ODSOUHLASENÍ PŘED NÁKUPEM
VEŠKERÉ REFERENČNÍ VÝROBKY MOHOU BÝT ZAMĚNĚNY ZA JINÉ VE SROVNATELNÉM STANDARDU

VYBAVENÍ INTERIÉRU MŠ ZAHÁLKA - P D

Název výkresu: SKLAD 10.20, ŠATNA - 10.21,

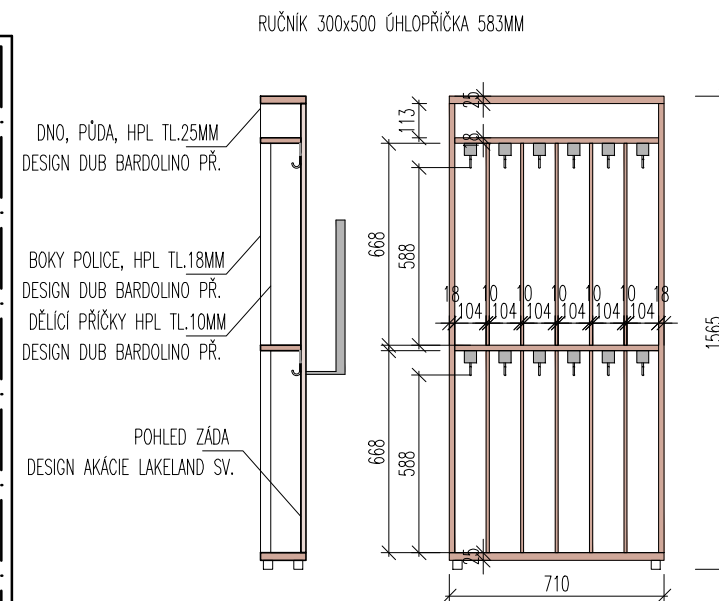
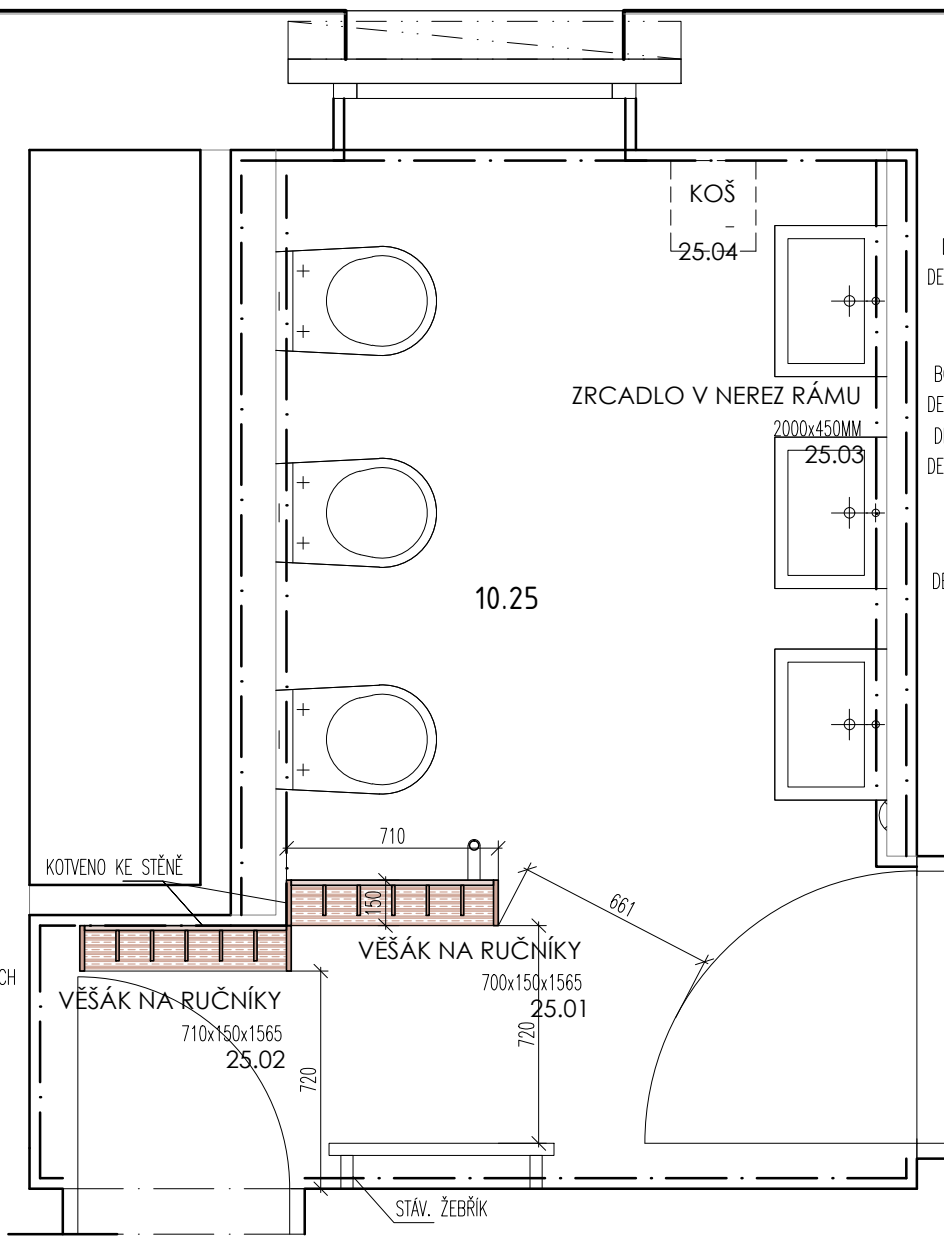
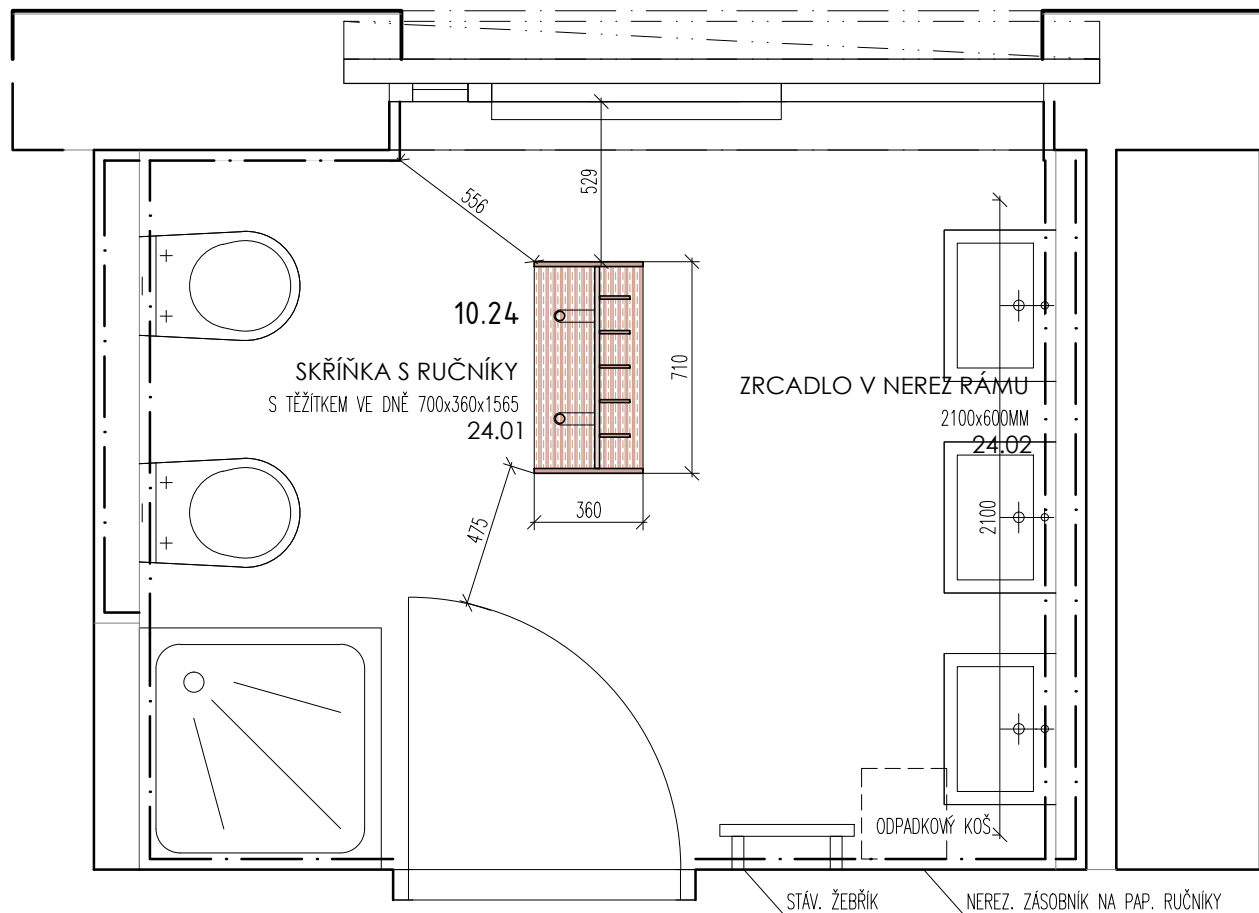
Objednatel: Městská část Praha 12, Generála Šišky 2375/6, 143 00 Praha 4,
IČ: 00231151,

Projektant: Ing. arch. Michaela Dvořáková ČKA 03 320, IČ: 64769241

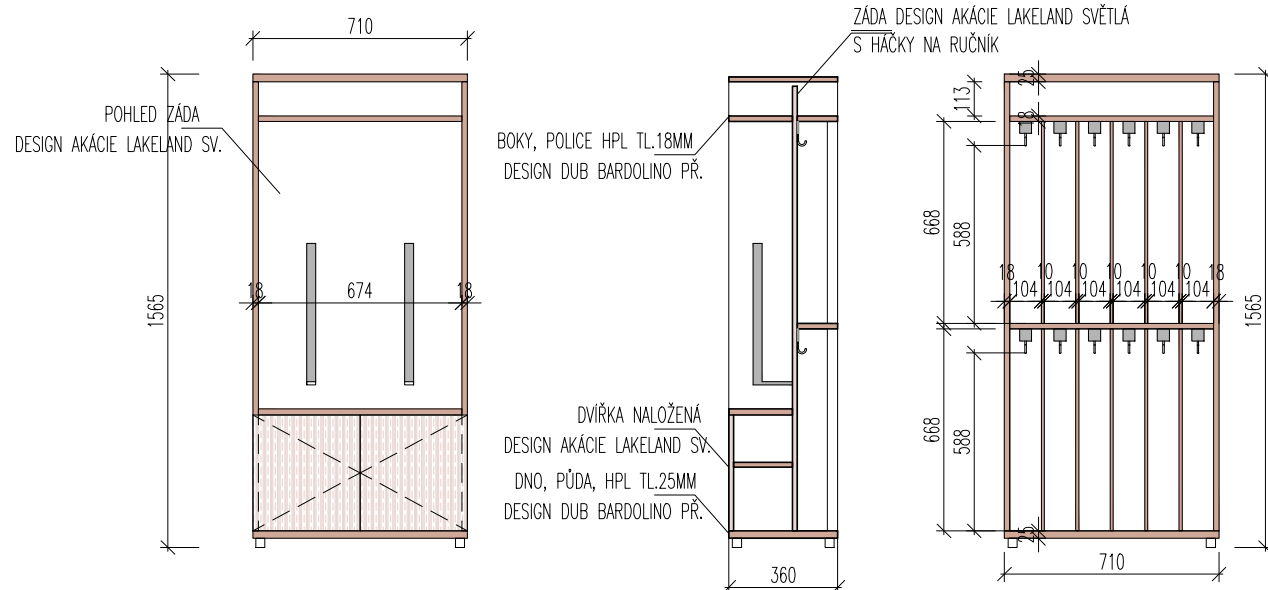
Datum: II. 2025

Měřítko: 1:25

Číslo výkresu: 20.



SKŘÍŇ A VĚŠÁK NA RUČNÍKY – DVOUSTRANNÁ
KORPUS HPL (TL.18MM BOKY, POLICE) (TL.25 DNO A PŮDA) DUB BARDOLINO PŘ., ABS HRANY 2MM, ODDĚLENÉ PŘÍHRÁDKY S HÁČKEM A ŠTÍTKEM NA ZNAČKU VE DVOU VÝŠKÁCH
Z DRUHÉ STRANY DĚLENÁ SKŘÍŇ, SPODNÍ ČÁST UZAVÍRATELNÁ, DVÍŘKA HPL AKÁCIE LAKELAND SVĚTLÁ, HORNÍ OTEVŘENÁ S TYČÍ NA TOALETNÍ PAPIR
KLUZÁKY VÝŠKOVĚ NASTAVITELNÉ
DNO OPATŘENO TĚŽÍTKEM PROTI PŘEKLOPENÍ SKŘÍŇE NEBO KOTVENO DO PODLAHY



ZRCADLO V NEREZOVÉM RÁMU
RÁM BROUŠENÁ NEREZ 15MM

ZÁSOBNÍK NA PAPIROVÉ RUČNÍKY
BROUŠENÁ NEREZ, HORNÍ PLNĚNÍ, UZAMYKATELNÝ, S PRŮZOREM NA MNOŽSTVÍ

ODPADKOVÝ KOŠ S VÍKEM, DESIGN BROUŠENÁ NEREZ
S NOŽNÍM PEDÁLEM, ODNÍMATELNÝ KBELÍK, OBJEM 30L

POZNÁMKY:

10.17 VÝŠKA MÍSTNOSTI 2400MM
PŘESNÉ ROZMĚRY BUDOU URČENY NA MÍSTĚ SAMÉM
VÝROBNÍ DOKUMENTACE BUDE PŘEDLOŽENA INVESTOROVÍ K ODSOUHLASENÍ PŘED VÝROBOU
VEŠKERÉ VÝROBKY BUDE VYZKOKOVÁNY A PŘEDLOŽENY INVESTOROVÍ K ODSOUHLASENÍ PŘED NÁKUPEM
VEŠKERÉ REFERENČNÍ VÝROBKY MOHOU BÝT ZAMĚNĚNY ZA JINÉ VE SROVNATELNÉM STANDARDU

VĚŠÁK NA RUČNÍKY
KORPUS HPL (TL.18MM BOKY, POLICE) (TL.25 DNO A PŮDA) DUB BARDOLINO PŘ., ABS HRANY 2MM, ODDĚLENÉ PŘÍHRÁDKY S HÁČKEM A ŠTÍTKEM NA ZNAČKU VE DVOU VÝŠKÁCH
OTEVŘENÁ HORNÍ POLIČKA, POHLEDOVÁ ZÁDA DESIGN AKÁCIE LAKELAND SVĚTLÁ, S TYČÍ NA TOALETNÍ PAPIR BROUŠENÁ NEREZ Ø33MM
KLUZÁKY VÝŠKOVĚ NASTAVITELNÉ
KOTVENO DO KONSTRUKCE POLOPŘÍČKY NEBO PODLAHY (NUTNO PROVĚŘIT HLoubKU PODLAHOVÉHO VYTÁPĚNÍ A TRASY INSTALACI)

V Y B A V E N Í I N T E R I É R U M Š Z A H Á L K A - P D

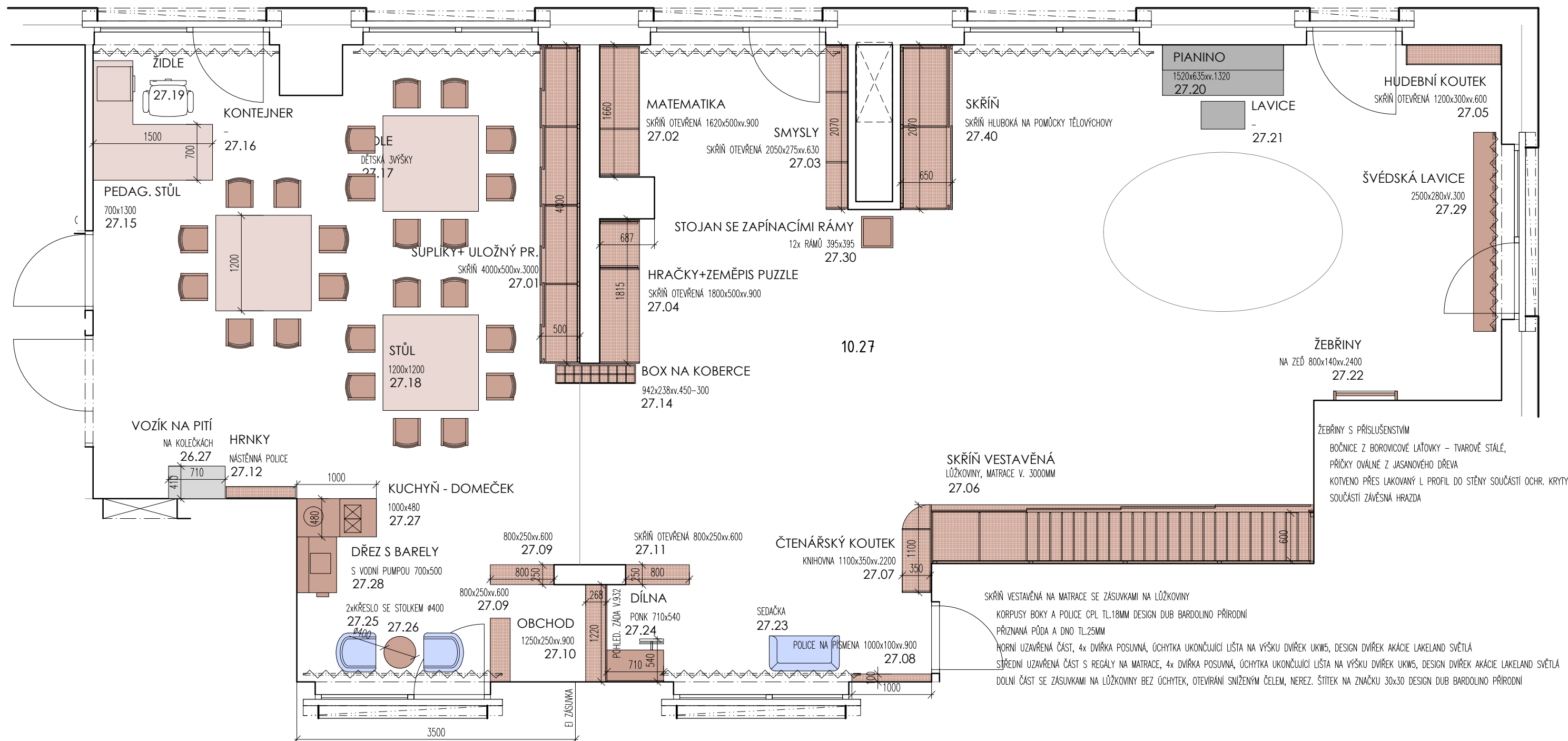
Název výkresu: WC, UMÝVÁRNA 10.24, 10.25

Objednatel: Městská část Praha 12, Generála Šišky 2375/6, 143 00 Praha 4,
IČ: 00231151,

Projektant: Ing. arch. Michaela Dvořáková ČKA 03 320, IČ: 64769241

Datum: II. 2025

Měřítko: 1:25
Číslo výkresu: 22.



POZNÁMKY:

10.27 VÝŠKA MÍSTNOSTI 3000MM
PŘESNÉ ROZMĚRY BUDOU URČENY NA MÍSTĚ SAMÉM
VÝROBNÍ DOKUMENTACE BUDE PŘEDLOŽENA INVESTOROVĚ K ODSOUHLASENÍ PŘED VÝROBOU
VEŠKERÉ VÝROBKY BUDE VYZKOKOVÁNY A PŘEDLOŽENY INVESTOROVĚ K ODSOUHLASENÍ PŘED NÁKUPEM
VEŠKERÉ REFERENČNÍ VÝROBKY MOHOU BÝT ZAMĚNĚNY ZA JINÉ VE SROVNATELNÉM STANDARDU

V Y B A V E N Í I N T E R I É R U M Š Z A H Á L K A - P D

Název výkresu: HERNA - 10.27

Objednatel: Městská část Praha 12, Generála Šišky 2375/6, 143 00 Praha 4,
IČ: 00231151,

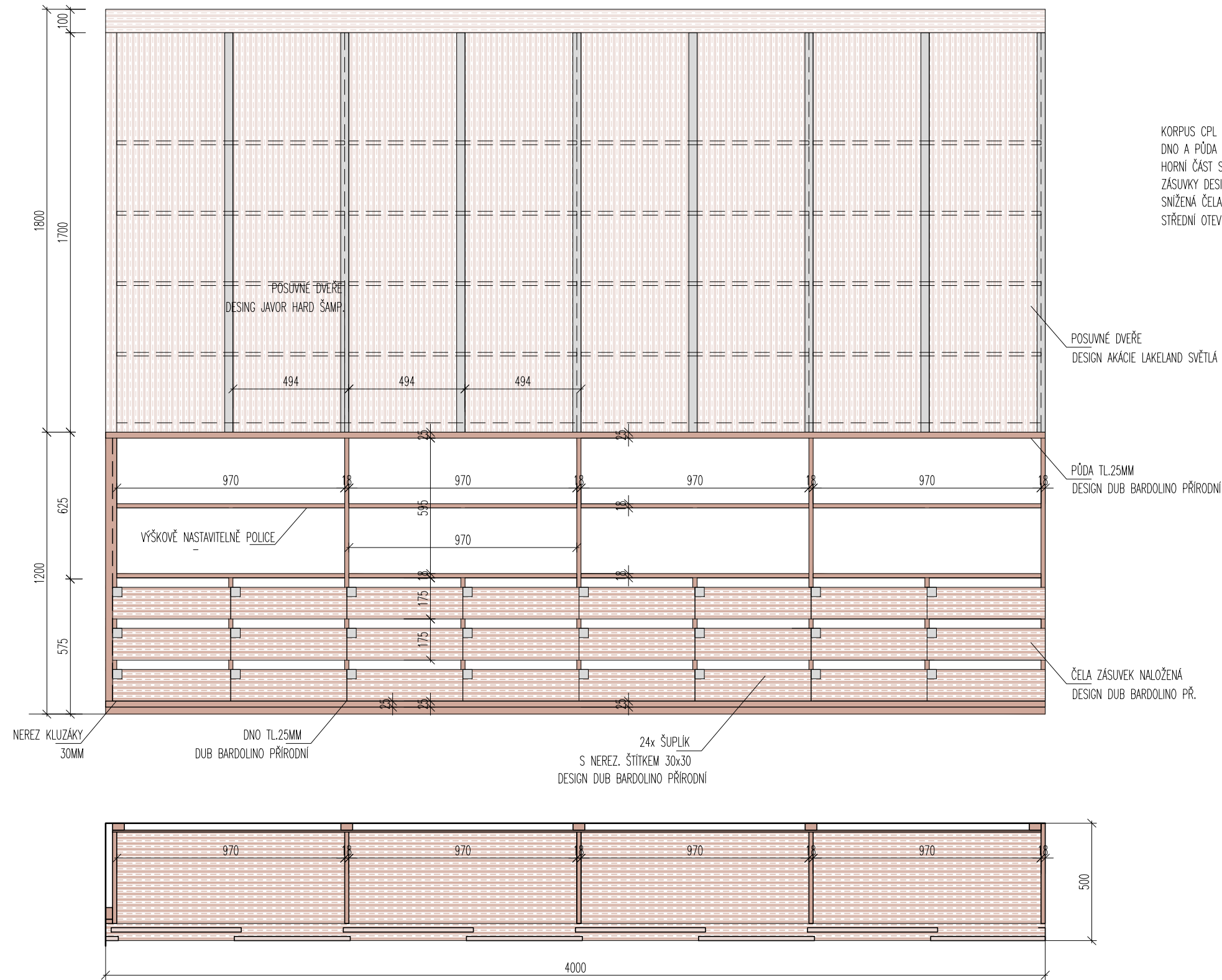
Projektant: Ing. arch. Michaela Dvořáková ČKA 03 320, IČ: 64769241

Datum: II. 2025

Měřítko: 1:50

Číslo výkresu: 23.

27. 01 - SKŘÍŇ



POZNÁMKY:

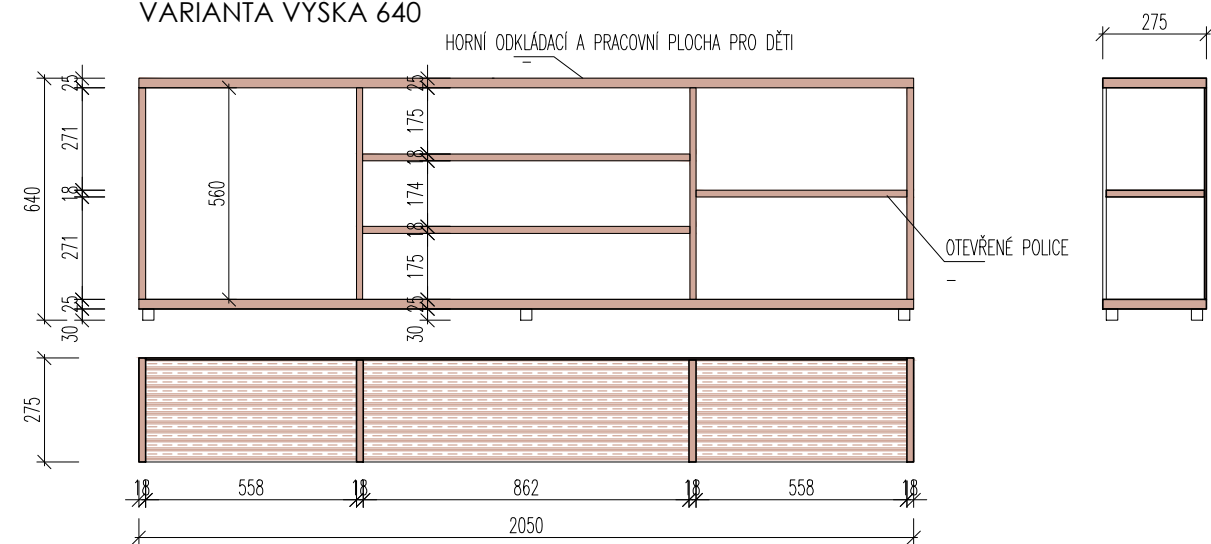
JEDNÁ SE O VÝKRES TVARU
PŘESNÉ ROZMĚRY BUDOU URČENY NA MÍSTĚ SAMÉM
VÝROBNÍ DOKUMENTACE BUDE PŘEDLOŽENA INVESTOROVÍ K ODSOUHLASENÍ PŘED VÝROBOU
VEŠKERÉ VÝROBKY BUDE VYVZORKOVÁNY A PŘEDLOŽENY INVESTOROVÍ K ODSOUHLASENÍ PŘED NÁKUPEM
VEŠKERÉ REFERENČNÍ VÝROBKY MOHOU BÝT ZAMĚNĚNY ZA JINÉ VE SROVNATELNÉM STANDARDU

V Y B A V E N Í I N T E R I É R U M Ě Z A H Á L K A - P D
Název výkresu: NÁBYTEK - SKŘÍŇ 27.01

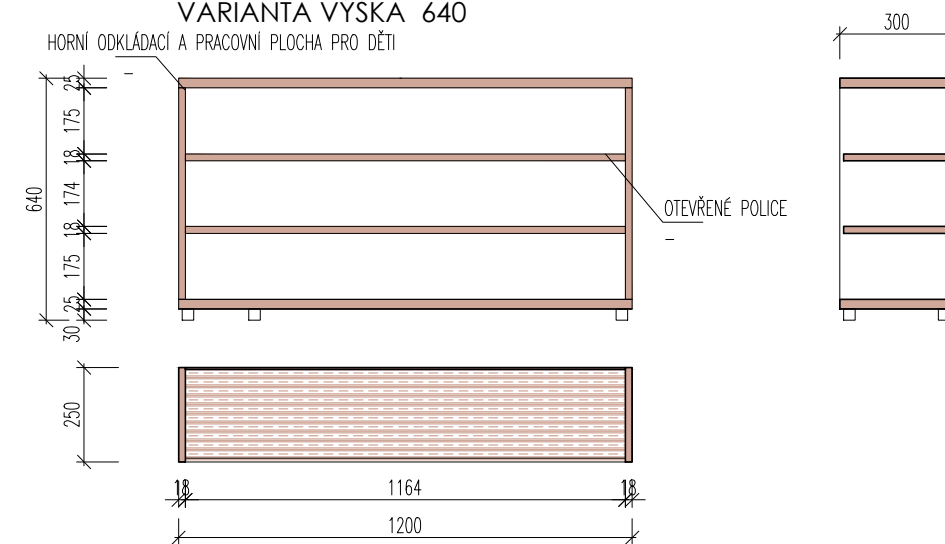
Objednatel: Městská část Praha 12, Generála Šišky 2375/6, 143 00 Praha 4,
IČ: 00231151,
Projektant: Ing. arch. Michaela Dvořáková ČKA 03 320, IČ: 64769241

Datum: II. 2025
Měřítko: 1:20
Číslo výkresu: 24.

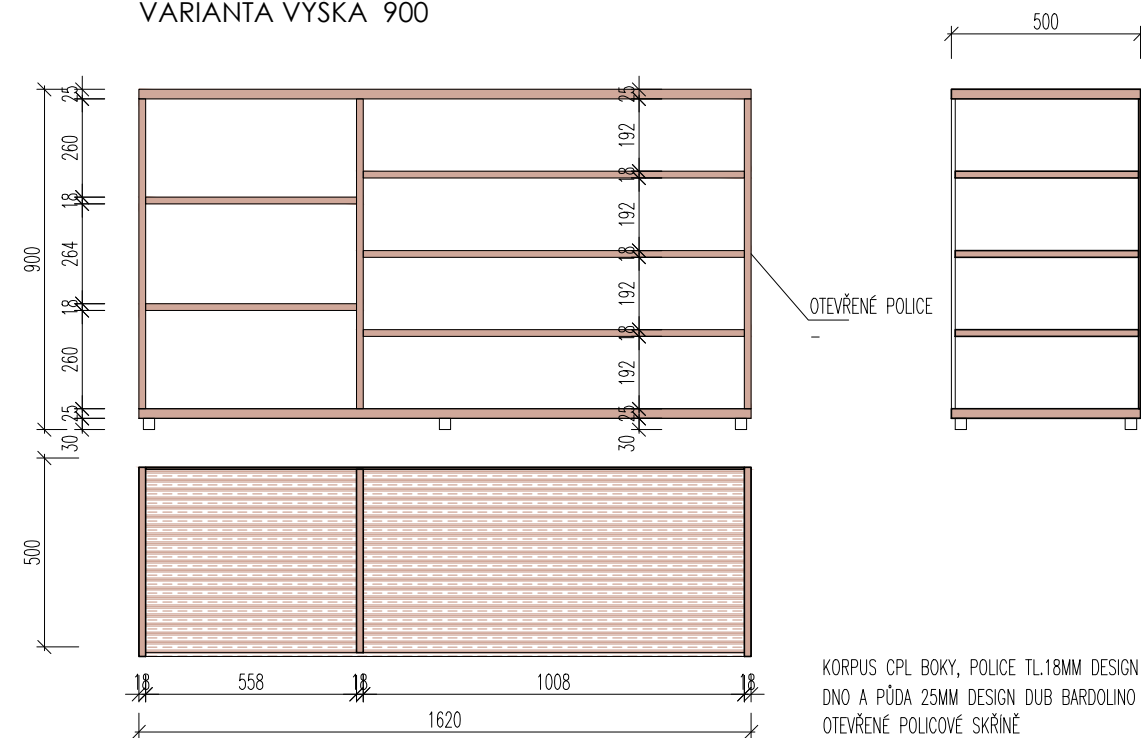
27. 03 - OTEVŘENÁ SKŘÍŇ NA POMŮCKY SMYSLOVÉ VÝUKY
VARIANTA VÝŠKA 640



27. 05 - HUDEBNÍ KOUTEK
VARIANTA VÝŠKA 640

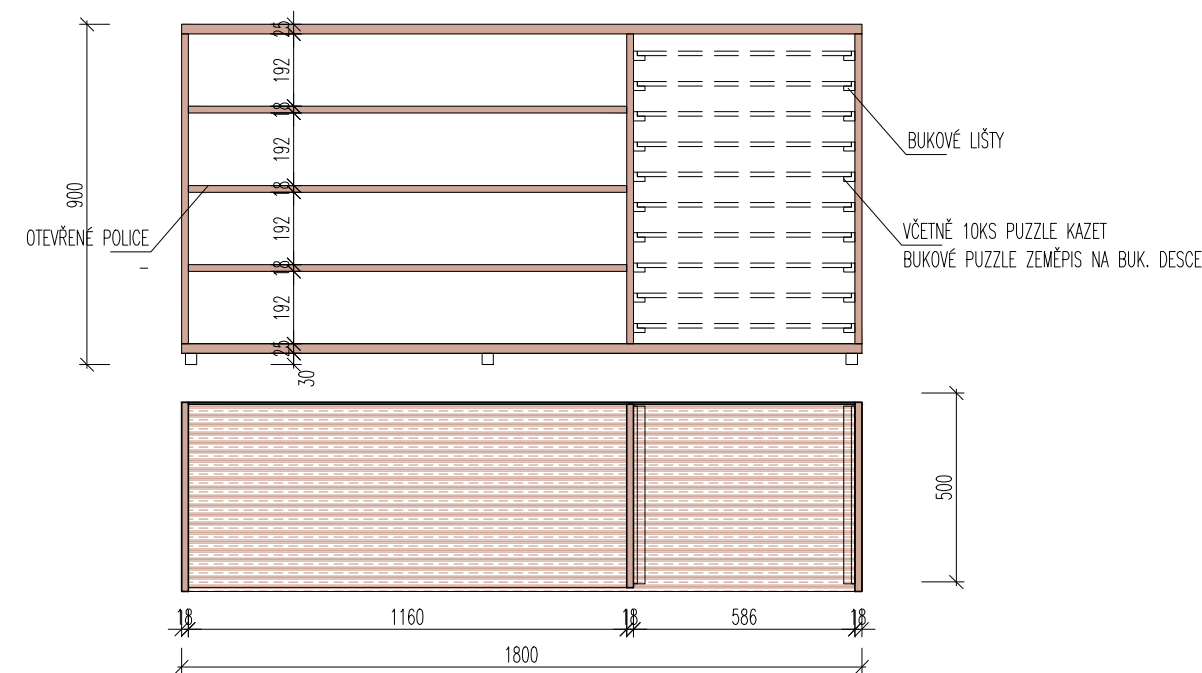


27. 02 - OTEVŘENÁ SKŘÍŇ NA POMŮCKY MATEMATIKY
VARIANTA VÝŠKA 900



KORPUS CPL BOKY, POLICE TL.18MM DESIGN DUB BARDOLINO PŘÍRODNÍ ABS HRANA 2MM
DNO A PŮDA 25MM DESIGN DUB BARDOLINO PŘ.
OTEVŘENÉ POLICOVÉ SKŘÍNĚ
SKŘÍŇ NA ZEMĚPIS LIŠTY NA DESKOVÉ PUZZLE
9x PUZZLE MAPY NA BUK. DESCE SOUČÁSTI DODÁVKY: SVĚTADILY, EVROPA, ASIE, S. AMERIKA, J. AMERIKA, AFRIKA, AUSTRÁLIE, OCEÁNY, SVĚT S VLAJKAMI
PUZZLE Z BUKOVÉHO DŘEVA NA BUKOVÉ DESCE

27. 04 - OTEVŘENÁ SKŘÍŇ NA ZEMĚPISNÉ MAPY A HRAČKY
VARIANTA VÝŠKA 900



POZNÁMKY:

JEDNÁ SE O VÝKRES TVARU
PŘESNÉ ROZMĚRY BUDOU URČENY NA MÍSTĚ SAMÉM
VÝROBNÍ DOKUMENTACE BUDE PŘEDLOŽENA INVESTOROVÍ K ODSOUHLASENÍ PŘED VÝROBOU
VEŠKERÉ VÝROBKY BUDE VYZKOKOVÁNY A PŘEDLOŽENY INVESTOROVÍ K ODSOUHLASENÍ PŘED NÁKUPEM
VEŠKERÉ REFERENČNÍ VÝROBKY MOHOU BÝT ZAMĚNĚNY ZA JINÉ VE SROVNATELNÉM STANDARDU

V Y B A V E N Í I N T E R I É R U M Š Z A H Á L K A - P D

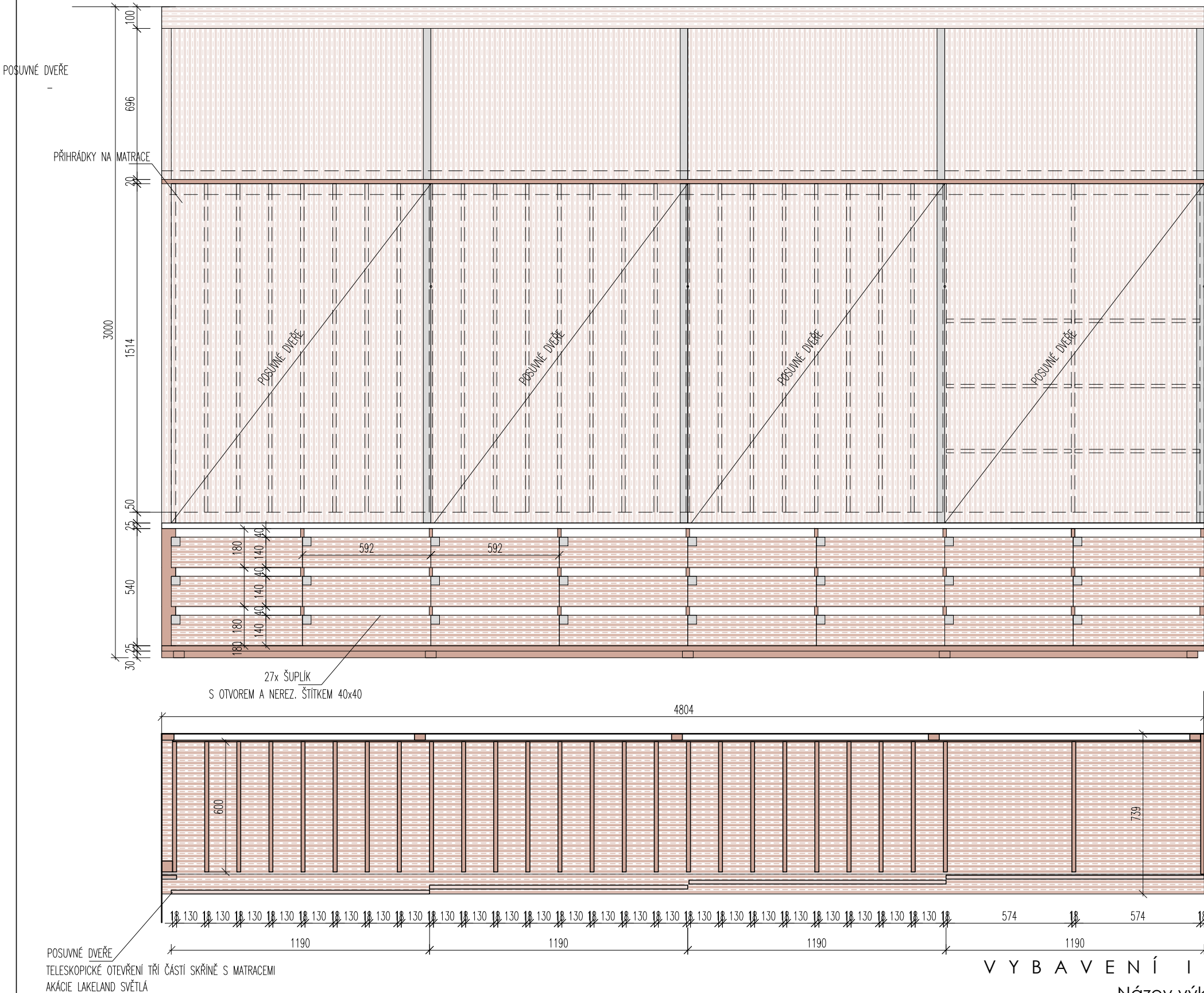
Název výkresu: NÁBYTEK 27.02, 27.03, 27.04, 27.05

Objednatel: Městská část Praha 12, Generála Šišky 2375/6, 143 00 Praha 4,
IČ: 00231151,

Projektant: Ing. arch. Michaela Dvořáková ČKA 03 320, IČ: 64769241

Datum: II. 2025

Měřítko: 1:20
Číslo výkresu: 25.



27.06 - SKŘÍŇ NA MATRACE A LŮŽKOVINY

KORPUS CPL BOKY, POLICE TL.18MM DESIGN DUB BARDOLINO PŘÍRODNÍ ABS HRANA 2MM
DNO A PŮDA TL.25MM DESIGN. DUB BARDOLINO PŘ.PŘÍZNANÉ, DVEŘE A ČELA NALOŽENÁ NA BOKY
HORNÍ ČÁSTI S POSUV. DVEŘEMI – AKÁCIE LAKELAND SVĚTLÁ, ÚCHYTKA UKONČUJÍCÍ LIŠTA UKW5 ELOX. HLINÍK
ZÁSUVKY DESIGN DUB BARDOLINO PŘÍRODNÍ, PLNÝ VÝSUV S DOTLUMENÍM, KOVOVÝ POJEZD KOVOVÉ BOČNICE, NOSNOST 40KG
SNÍŽENÁ ČELA BEZ ÚCHYTEK, KAŽDÁ ZÁSUVKA S NEREZ. ŠTÍTKEM NA ZNAČKU 30x30
VNITŘNÍ DĚLENÍ PRO MATRACE 1400x600x100

NÁVAZNOST NA KNIHOVNU
OTEVŘENÉ ZAOBLNÉ POLICE

POZNÁMKY:

JEDNÁ SE O VÝKRES TVARU
PŘESNÉ ROZMĚRY BUDOU URČENY NA MÍSTĚ SAMÉM
VÝROBNÍ DOKUMENTACE BUDE PŘEDLOŽENA INVESTOROVÍ K ODSOUHLASENÍ PŘED VÝROBOU
VEŠKERÉ VÝROBKY BUDE VYVZORKOVÁNY A PŘEDLOŽENY INVESTOROVÍ K ODSOUHLASENÍ PŘED NÁKUPEM
VEŠKERÉ REFERENČNÍ VÝROBKY MOHOU BÝT ZAMĚNĚNY ZA JINÉ VE SROVNATELNÉM STANDARDU
-

V Y B A V E N Í I N T E R I É R U M Ě Š Z A H Á L K A - P D

Název výkresu: NÁBYTEK - SKŘÍŇ NA MATRACE A LŮŽKOVINY 27.06

Objednatel: Městská část Praha 12, Generála Šišky 2375/6, 143 00 Praha 4,
IČ: 00231151,

Projektant: Ing. arch. Michaela Dvořáková ČKA 03 320, IČ: 64769241

Datum: II. 2025

Měřítko: 1:20
Číslo výkresu: 26.

IEDNÍ SE O VÝKRESY

NÁSTAVNÍKOVNA NÁRBYTEK ČTENÁŘSKÝ KOUTEK 03.03. 03.09.

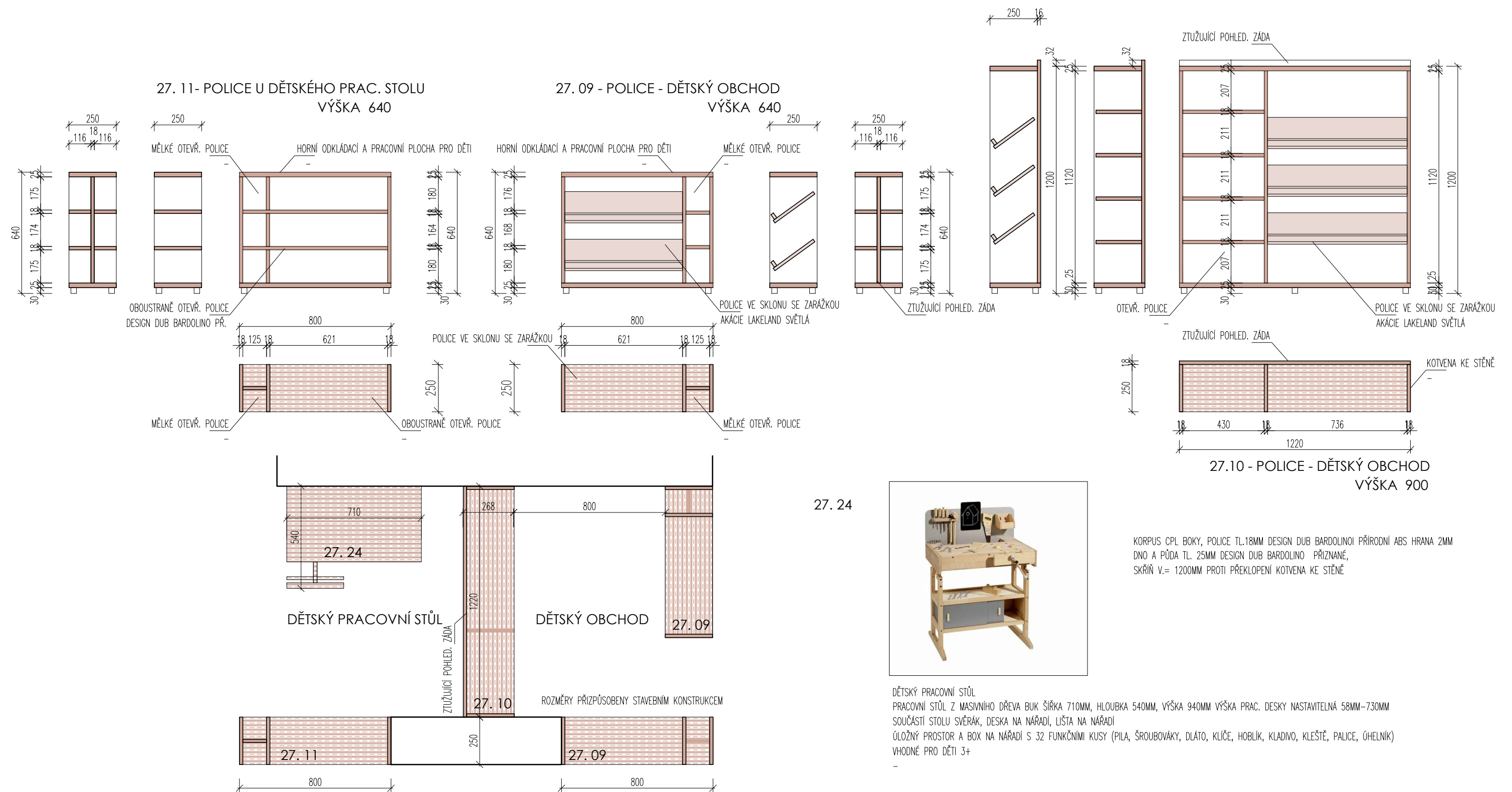
Stokely: žlutá Droha: 10. Cena celá: šifra: 0275 / 1 42,00 Droha: 4

lč: 00231151

[illegible]

Měří

9 07





DĚTSKÝ DŘEZ SE DVĚMA BARELY NA ČISTOU A ŠPINAVOU VODU

RUČNÍ PUMPA S VÝÚSTKOU DO DŘEZU

NEREZOVÝ DŘEZ

PRACOVNÍ STŮL DŘEVO MASIV S JEDNOU DOLNÍ POLICÍ A DVĚMA HORNÍMI POLICEMI S HÁČKY

SOUČÁSTÍ NEREZOVÉ NÁDOBÍ – CEDNÍK, PÁNEV, OBRACEČKA, METLIČKA, NABĚRAČKA, HRNEC

– MATERIÁL MASIV FINSKÉ DŘEVO

–

DĚTSKÁ KUCHYŇSKÁ LINKA

MATERIÁL MASIV FINSKÉ DŘEVO

NEREZ DŘEZ, TROUBA

HORNÍ POLICE A HÁČKY NA NÁDOBÍ

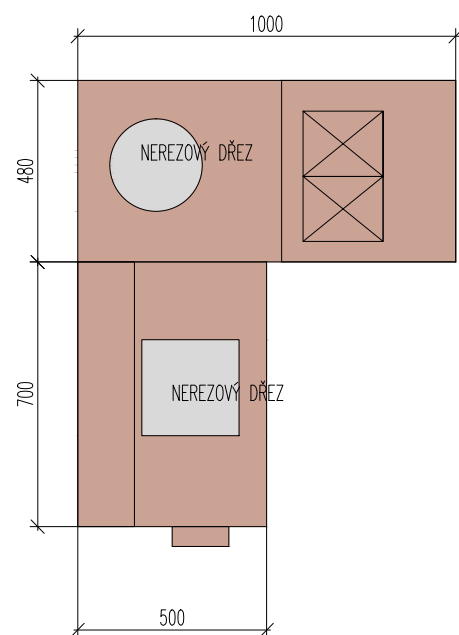
PLÁTĚNÁ STŘÍŠKA

SOUČÁSTÍ NÁDOBÍ – HRNEC S POKLIČKOU, PÁNEV, OBRACEČKA, TALÍŘE, HRNKY A PODŠÁLKY, PŘÍBORY

–

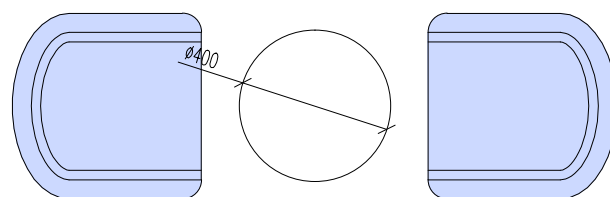
27. 27 - DĚTSKÁ KUCHYŇ

27. 28 - DĚTSKÝ DŘEZ



KUCHYŇ - DOMEČEK

DĚTSKÁ KŘESÍLKA



POZNÁMKY:

JEDNÁ SE O VÝKRES TVARU

PŘESNÉ ROZMĚRY BUDOU URČENY NA MÍSTĚ SAMÉM

VÝROBNÍ DOKUMENTACE BUDE PŘEDLOŽENA INVESTOROVÍ K ODSOUHLASENÍ PŘED VÝROBOU

VEŠKERÉ VÝROBKY BUDE VYZKOUŠOVÁNY A PŘEDLOŽENY INVESTOROVÍ K ODSOUHLASENÍ PŘED NÁKUPEM

VEŠKERÉ REFERENČNÍ VÝROBKY MOHOU BÝT ZAMĚNĚNY ZA JINÉ VE SROVNATELNÉM STANDARDU

–

V Y B A V E N Í I N T E R I É R U M Š Z A H Á L K A - P D

Název výkresu: NÁBYTEK - DĚTSKÁ KUCHYŇKA 27.27, 27.28

Objednatel: Městská část Praha 12, Generála Šišky 2375/6, 143 00 Praha 4,

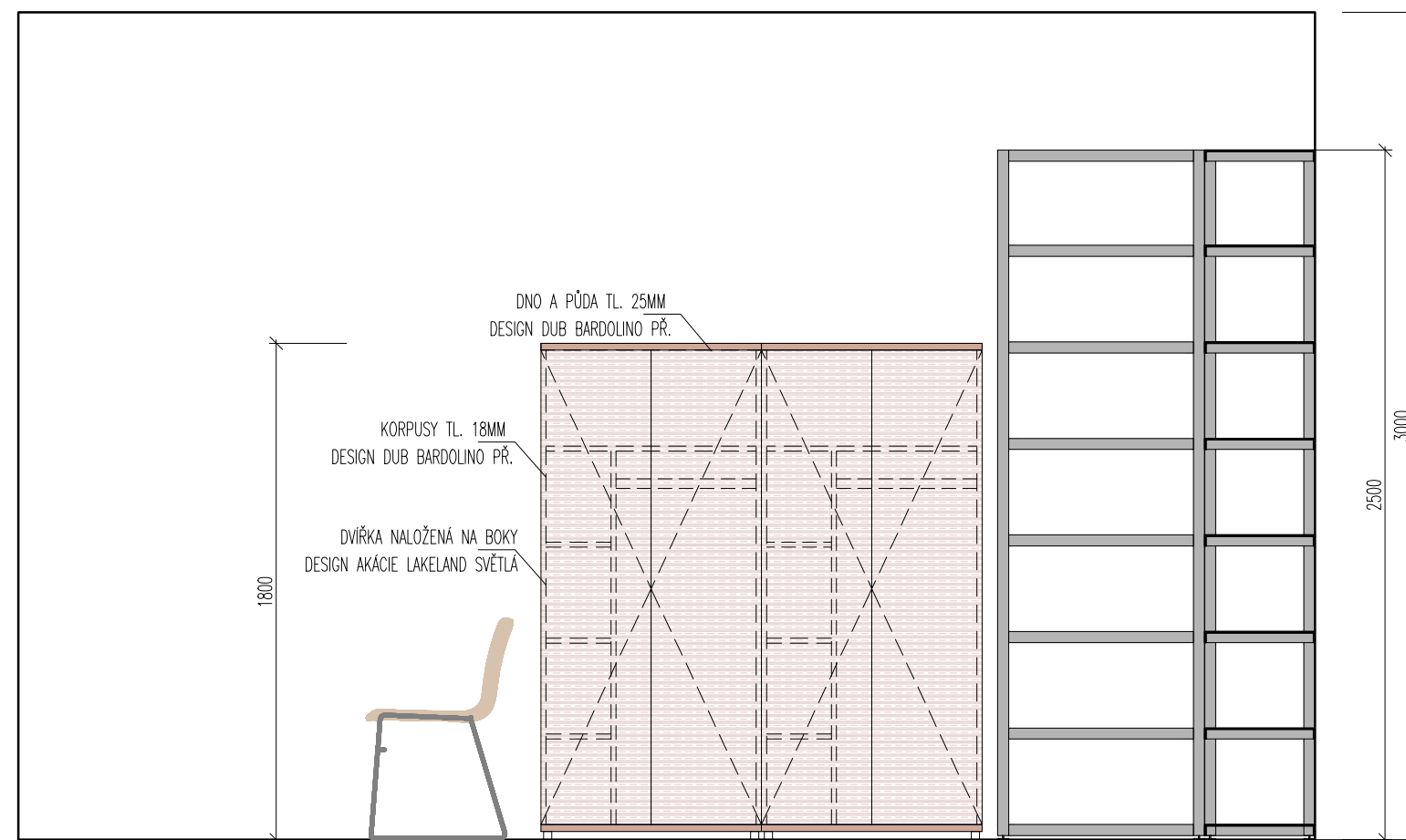
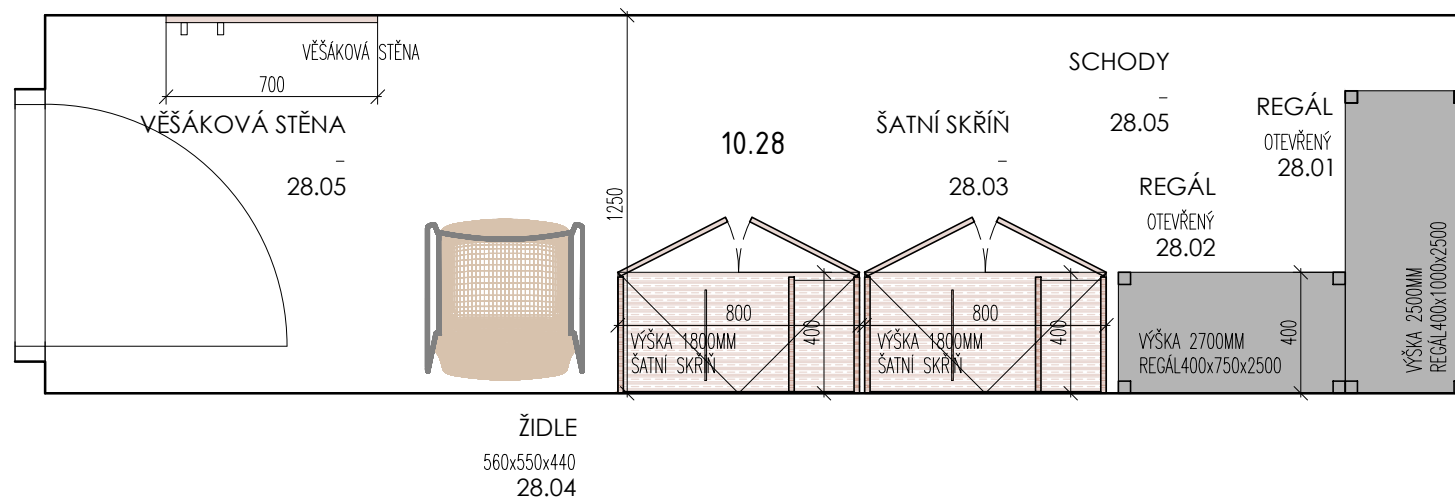
IČ: 00231151,

Projektant: Ing. arch. Michaela Dvořáková ČKA 03 320, IČ: 64769241

Měřítko: 1:20

Datum: II. 2025

Číslo výkresu: 29.



REGÁL OTEVŘENÝ
 OCELOVÝ REGÁL CELOPLECHOVÉ POLICE 8KS(VÝŠKA MEZI POLICEMI 350MM),
 STÓJKY ZÁVĚSNÝ SYSTÉM
 DVOJÍ POVRCH ÚPRAVA POZINK+KOMAXIT RAL 7035 SVĚTLÉ ŠEDÁ
 -

ŠATNÍ SKŘIŇ DĚLENÁ
 KORPUSY CPL BOKY, POLICE TL.18MM DESIGN DUB BARDOLINO PŘÍRODNÍ
 PŘÍZNANÁ PŮDA A DNO TL.25MM, DESIGN DUB BARDOLINO PŘ.
 DVIŘKA NALOŽENÁ NA BOKY, AKÁCIE LAKELAND SVĚTLÁ
 ČÁST S VÝSUVNOU TYČÍ NA RAMÍNKA, ČÁST POLICOVÁ Š 200MM
 CYLINDRICKÝ ZÁMEK S ROZVOROVOU TYČÍ – SYSTÉM GENERÁLNÍHO KLÍČE
 ÚCHYTKA ROZTEČ 384MM, DÉLKA 424MM, ŠÍŘKA 12MM, VÝŠKA 32MM
 KOVOVÉ KLUZÁKY VÝŠKOVĚ NASTAVITELNÉ

POZNÁMKY:

10.28 VÝŠKA MÍSTNOSTI 3000MM
 PŘESNÉ ROZMĚRY BUDOU URČENY NA MÍSTĚ SAMÉM
 VÝROBNÍ DOKUMENTACE BUDE PŘEDLOŽENA INVESTOROVÍ K ODSOUHLASENÍ PŘED VÝROBOU
 VEŠKERÉ VÝROBKY BUDE VYZORKOVÁNY A PŘEDLOŽENY INVESTOROVÍ K ODSOUHLASENÍ PŘED NÁKUPEM
 VEŠKERÉ REFERENČNÍ VÝROBKY MOHOU BÝT ZAMĚNĚNY ZA JINÉ VE SROVNATELNÉM STANDARDU
 -

V Y B A V E N Í I N T E R I É R U M Š Z A H Á L K A - P D

Název výkresu: SKLAD 10.28

Objednatel: Městská část Praha 12, Generála Šišky 2375/6, 143 00 Praha 4,
 IČ: 00231151,

Projektant: Ing. arch. Michaela Dvořáková ČKA 03 320, IČ: 64769241

Datum: II. 2025



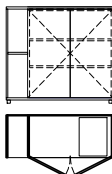
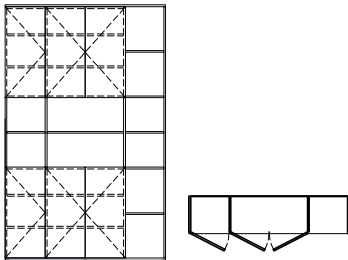
Měřítko: 1:25

Číslo výkresu: 30.



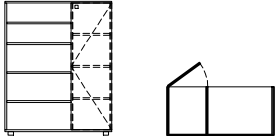

TABULKA INTERIÉROVÝCH PRVKŮ

OZNAČENÍ	ROZMĚR mm	POPIS	SCHÉMA	POZICE	POČET
01.01	BOTNÍK S LAVICÍ ŠÍŘKA 2064MM DÉLKA 1672MM VÝŠKA 1070MM LAVICE VÝŠKA 320MM - -	BOTNÍK S LAVICÍ KORPUSY CPL TL.18MM DESIGN DUB BARDOLINO PŘÍRODNÍ ZÁDA CPL DESIGN AKÁCIE LAKELAND SVĚTLÁ TL.18MM LAVICE – SEDÁK, PODNOŽ CPL DESIGN DUB BARDOLINO PŘÍRODNÍ TL.40MM KOVOVÉ KLUZÁKY VÝŠKOVĚ REKTIFIKOVATELNÉ - - -		10.01	1
01.02	BOTNÍK S LAVICÍ ŠÍŘKA 550(250+300)MM DÉLKA 1192MM VÝŠKA 1070MM LAVICE VÝŠKA 320MM - -	BOTNÍK S LAVICÍ KORPUSY CPL TL. 18MM DESIGN DUB BARDOLINO PŘÍRODNÍ ZÁDA CPL DESIGN AKÁCIE LAKELAND SVĚTLÁ TL. 18MM LAVICE – SEDÁK, PODNOŽ CPL DESIGN DUB BARDOLINO PŘÍRODNÍ TL.40MM KOVOVÉ KLUZÁKY VÝŠKOVĚ REKTIFIKOVATELNÉ - - -		10.01	1
01.03	LAVICE ŠÍŘKA 320MM DÉLKA 800MM VÝŠKA 320MM	LAVICE PODNOŽ CPL DESIGN DUB BARDOLINO PŘÍRODNÍ TL.40MM SEDÁK CPL DESIGN DUB BARDOLINO PŘÍRODNÍ TL.40MM - KOVOVÉ KLUZÁKY VÝŠKOVĚ REKTIFIKOVATELNÉ - - -		10.01	1
01.04	30x30MM DÉLKA 660MM VE VÝŠCE 800MM, 1400MM	NEZEROVÉ TYČE MATERIÁL BROUŠENÁ NEREZ 30x30MM VE DVOU ŘADÁCH A DVOU VÝŠKÁCH - - - -		10.01	4
02.01	VNĚJŠÍ Ø 1290MM VNITŘNÍ Ø 600MM VÝŠKA 420–450MM	SEDAČKA – LAVICE MASIVNÍ SEDACÍ LAVICE S LEHKOU PODNOŽÍ KOVOVÝ KONEKTOR PRO SPOJOVÁNÍ PRVKŮ POTAH AKUSTICKÁ NETKANÁ TEXTILIE KOVOVÁ LEHKÁ CHROMOVÁ PODNOŽ TVARU "C" S KLUZÁKY NA LAMINO - - REFERENČNÍ TYP-		10.02	3

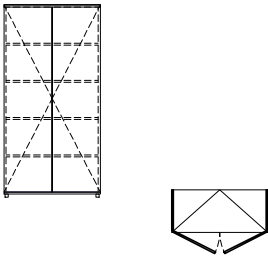
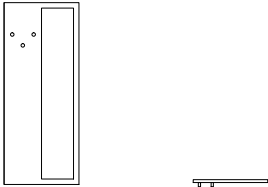
TABULKA INTERIÉROVÝCH PRVKŮ

OZNAČENÍ	ROZMĚR mm	POPIS	SCHÉMA	POZICE	POČET	
02.02	DĚLKA 1500MM VÝŠKA 900MM -	KORKOVÁ NÁSTĚNKA KORKOVÁ NÁSTĚNKA VE DŘEVĚNÉM RÁMU - -		10.02	2	
02.03	Ø310x43MM - -	NÁSTĚNNÉ HODINY CHROMOVÝ RÁM, CIFERNÍK S ČÍSLICEMI HODINY ŘÍZENÉ DCF SIGNÁLEM NAPÁJENÍ BATERIE 1x1,5V AA -		10.02	1	
02.04	ŠÍŘKA 700MM VÝŠKA SEDU 300MM VÝŠKA OPĚRKY 750MM	SEDACÍ VAK PRO DĚTI POTAH EKO KŮŽE S UCHEM PRO SNADNOU MANIPULACI OBJEM GRANULÁTU 200 LITRŮ REFERENČNÍ VÝROBEK - BARVA BÉŽOVÁ		10.02	2	
03.01	800MMx800MM - VÝŠKA 730MM	STŮL DESKA HPL TL. 25MM, DESIGN AKÁCIE LAKELAND SVĚTLÁ PODNOŽ KOVOVÁ LIŽINOVÁ LEHKÁ CHROMOVANÁ - -		10.03	2	
03.02	SEDÁK 550MMx560x880MM VÝŠKA S. 440MM – OPĚRKY 830MM	ŽIDLE STOHOVATELNÁ SEDÁK TVAROVANÁ DUBOVÁ PŘEKLIŽKA PODNOŽ KOVOVÁ LEHKÁ S LIŽINOVOU PODNOŽÍ CHROMOVANÁ - REFERENČNÍ TYP-		10.03	3	
04.01	Š. 3000MM V. 2800MM (VÝŠKA MÍSTNOSTI) TL. 15MM -	PROSKLENÁ STĚNA BAREVNÁ JEDNOSTRANNĚ NEPRŮHLEDNÁ NA VÝŠKU MÍSTNOSTI S BEZPEČNOSTNÍ FÓLIÍ KOVOVÉ LIŠTY -		10.04	1	
04.02	Š. 1200MM V. 2800MM (VÝŠKA MÍSTNOSTI) TL. 15MM -	PROSKLENÁ STĚNA BAREVNÁ JEDNOSTRANNĚ NEPRŮHLEDNÁ NA VÝŠKU MÍSTNOSTI S BEZPEČNOSTNÍ FÓLIÍ KOVOVÉ LIŠTY -		10.04	1	
04.03	Š. 1000MM V. 900MM HL. 400MM -	BAROVÁ SKŘIŇ S KÁVOVAREM SVISLE DĚLENÁ KORPUSY CPL BOKY A POLICE TL.18MM DESIGN DUB BARDOLINO PŘÍRODNÍ PŘÍZNANÁ PŮDA A DNO TL.25MM DESIGN DUB BARDOLINO PŘ. UZAVŘENÁ ČÁST Š. 800MM POLICOVÁ, DVÍŘKA DESIGN AKÁCIE LAKELAND SV. NALOŽENÁ NA BOKY OTEVŘENÁ ČÁST POLICOVÁ POLICE DUB BARDOLINO PŘ. ÚCHYTKA ROZTEČ 384MM, DÉLKA 424MM, ŠÍŘKA 12MM, VÝŠKA 32MM KOVOVÉ KLUZÁKY VÝŠKOVĚ NASTAVITELNÉ	KÁVOVAR V.351xHL.430xŠ.238MM AUTOMATICKÝ KÁVOVAR S MLÝNKEM, OCELOVÝ MLÝNEK SE 13 STUPNI HRUBOSTI MLETÍ PARNÍ TRYSKA PRO NAPĚNĚNÍ MLÉKA TLAK 15 BARŮ, OBJEM NÁDRŽKY 1,8L, PŘÍPRAVA DVOU KÁV SOUČASNĚ, NASTAVENÍ AROMA, VELIKOSTI A TEPLoty KÁVY AUTOMATICKÁ FUNKCE ČIŠTĚNÍ A ODVÁPŇOVÁNÍ VYJÍMATELNÁ SPAŘOVACÍ JEDNOTKA REFERENČNÍ TYP: -		10.04	1
04.04	Š. 1500MM V. 2450MM HL. 350MM -	KNIHOVNA DĚLENÁ – 3/4 UZAVŘENÁ KORPUSY CPL BOKY A POLICE TL. 18MM DESIGN DUB BARDOLINO PŘÍRODNÍ PŘÍZNANÁ PŮDA A DNO TL. 25MM DESIGN DUB BARDOLINO PŘ. UZAVŘENÁ ČÁST Š. 750MM+375MM POLICOVÁ, DVÍŘKA DESIGN AKÁCIE LAKELAND SVĚTLÁ NALOŽENÁ NA BOKY OTEVŘENÁ ČÁST Š.375MM POLICOVÁ, POLICE TL.18MM DESIGN DUB BARDOLINO PŘÍR. KOTVENO DO STĚNY PROTI PŘEKLOPENÍ ÚCHYTKA ROZTEČ 384MM, DÉLKA 424MM, ŠÍŘKA 12MM, VÝŠKA 32MM KOVOVÉ KLUZÁKY VÝŠKOVĚ NASTAVITELNÉ		10.04	1	

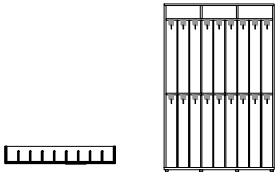
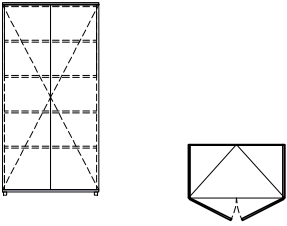
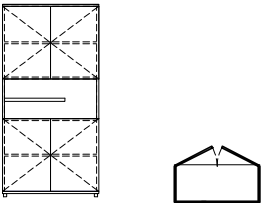
TABULKA INTERIÉROVÝCH PRVKŮ

OZNAČENÍ	ROZMĚR mm	POPIS	SCHÉMA	POZICE	POČET
04.05	Š. 490MM HL. 479MM V. 990MM SEDÁK 440x360MM	BAROVÁ ŽIDLE OPĚRÁK A SEDÁK HLADKÝ MASIV DUB OLEJ. NATURAL - REFERENČNÍ TYP-		10.04	2
04.06	650MMx350MMx40MM - -	STOLOVÁ DESKA MASIV DUB OLEJ PŘÍRODNÍ NOHA KOVOVÁ ČERNÁ - -		10.04	1
04.07	DÉLKA 1980MM HLOUBKA 780MM VÝŠKA SEDU 460MM VÝŠKA CELKOVÁ 660MM	POHOVKA ROVNÁ TŘÍMÍSTNÁ POTAH EKO KŮŽE DŘEVĚNÉ KOSTRA, PEVNÁ PUR PĚNA KOVOVÁ PODNOŽ REFERENČNÍ TYP -		10.04	1
04.08	ø600MM - VÝŠKA 600MM	STŮL MASIV DUB OLEJ PŘÍRODNÍ PODNOŽ MASIV DUB PROPOJENÁ KŘÍŽEM - REFERENČNÍ TYP -		10.04	1
04.09	ø 25MM - -	GARNÝŽ JEDNOŘADÁ SE ZÁVĚSEM TYČ S UKONČENÍM + KONZOLE BROUŠENÁ NEREZ SOUČÁSTI KOVOVÉ KROUŽKY S ŽABKAMI ZÁVĚS PROPOUŠTĚJÍCÍ SVĚTLO, HLADKÝ BEZ VZORU, Š.4500MM, DÉLKA 2400MM, -		10.04	1
07.01	Š. 1300MM HL. 600MM V. 2500MM -	KOVOVÝ REGÁL OTEVŘENÝ NOSNOST POLIC PRÁŠKOVÁ BARVA RAL DLE VÝBĚRU INVESTORA REFERENČNÍ TYP -		10.07	1
08.01	Š. 1000MM HL. 450MM V. 1250MM -	BOTNÍK KORPUSY CPL BOKY A POLICE TL.18MM DESIGN DUB BARDOLINO PŘÍRODNÍ PŘÍZNANÁ PŮDA A DNO TL.25MM DESIGN DUB BARDOLINO PŘ. UZAVŘENÁ ČÁST Š. 382MM POLICOVÁ, DVÍŘKA DESIGN AKÁCIE LAKELAND SVĚTLÁ NALOŽENÁ NA BOKY OTEVŘENÁ ČÁST 4xPOLICE TL.18MM DESIGN DUB BARDOLINO PŘ., HORNÍ POLICE PRO PŘEZUVKY A DOLNÍ PRO OBUV ÚCHYTKA ROZTEČ 384MM, DÉLKA 424MM, ŠÍŘKA 12MM, VÝŠKA 32MM KOVOVÉ KLUZÁKY VÝŠKOVĚ NASTAVITELNÉ		10.08	1
08.02	Š. 1200MM - -	ZRCADLO S FAZETOU KOTVENO NA STĚNU		10.08	1
09.01	Š. 1000MM V. 750MM HL. 400MM -	KANCELÁŘSKÝ STŮL DESKA STOLU HPL VYSOKOTLAKÝ LAMINÁT 25MM ABS HRANY 2MM DESIGN AKÁCIE LAKELAND SVĚTLÁ, KOTVENÍ PODNOŽE K DESCE POMOCÍ VRUTŮ A PLÁTOVÝCH DISTANČNÍCH DESEK PODNOŽ BOČNICE TVARU U KOVOVÁ, PRÁŠKOVÁ KOMAXIT. BARVA SVĚTLÉ ŠEDÁ, PRŮŘEZ 40x40MM, REKTIFIKAČNÍ ŠROUBY, BOČNICE ZALICOVÁNY S DESKOU PŘÍČNÍKY A VÝLOŽNÍKY UZAVŘENÝ PROFIL VEDENÍ KABELÁŽE VÝKLOP V DESCE +KABELOVÁ VANA		10.09	1
09.02	Š. 423MM V. 594MM HL. 600MM -	KONTEJNER NA KOLEČKÁCH. 3 ZÁSUVKY + TUŽKOVNÍK KORPUS CPL BOKY TL.18MM, PŮDA TL.25MM DESIGN DUB BARDOLINO PŘÍRODNÍ CENTRÁLNÍ ZÁMEK, CENTRÁLNÍ BLOKACE VYSUNUTÍ VÍCE ZÁSUVK NAJEDNOU, KOLEČKA PRYŽOVÁ S OCELOVÝM TĚLEM ZÁSUVKY OCEL. RÁMY SE DNEM, POJEZD V 16 KULIČKOVÝCH DRAHÁCH ČELA CPL DESIGN AKÁCIE LAKELAND SVĚTLÁ		10.09	1

TABULKA INTERIÉROVÝCH PRVKŮ

OZNAČENÍ	ROZMĚR mm	POPIS	SCHÉMA	POZICE	POČET
09.03	Š. 900MM HL. 400MM V. 1800MM -	UZAVŘENÁ SKŘÍŇ VYSOKÁ KORPUSY CPL BOKY A POLICE TL.18MM DESIGN DUB BARDOLINO PŘÍRODNÍ PŘÍZNANÁ PŮDA A DNO TL.25MM DESIGN DUB BARDOLINO PŘ. DVÍŘKA NALOŽENÁ NA BOKY, DESIGN AKÁCIE LAKELAND SVĚTLÁ 4xPOLICE VÝŠKOVĚ NASTAVITELNÉ ÚCHYTKA ROZTEČ 384MM, DÉLKA 424MM, ŠÍŘKA 12MM, VÝŠKA 32MM KOVOVÉ KLUZÁKY VÝŠKOVĚ NASTAVITELNÉ		10.09	1
09.04	Š. 700MM - V. 1700MM -	VĚŠÁKOVÁ STĚNA DESKA CPL TL.18MM DESIGN AKÁCIE LAKELAND SVĚTLÁ ZRCADLO S FAZETOU 300x1600MM 3x E HÁČEK Z BROUŠENÉ NEREZY -		10.09	1
09.05	CELKOVÁ ŠÍŘKA 540MM CELKOVÁ HLoubKA 580MM VÝŠKA SEDU 450MM VÝŠKA CELKOVÁ 780MM	KŘESLO OPĚRÁK A SEDÁK ČALOUNĚNÝ MASIV DUB OLEJ. NATURAL POTAH - BAREVNOST DLE VÝBĚRU INVESTORA REFERENČNÍ TYP -		10.09	3
09.06	ø600MM - VÝŠKA 600MM	STŮL MASIV DUB OLEJ PŘÍRODNÍ PODNOŽ MASIV DUB PROPOJENÁ KŘÍŽEM - REFERENČNÍ TYP -		10.09	1
09.07	- - -	ŽIDLE KANCELÁŘSKÁ, OTOČNÁ MIN. NOSNOST 125KG MULTISYNCHRONNÍ MECHANISMUS SE STÁLÝM PŘÍTLAKEM OPĚRÁKU, NASTAVITELNÁ ERGOMETRICKÁ BEDERNÍ OPĚRKA STAVITELNÁ OPĚRKA HLAVY V POLOHÁCH PRO RELAXACI A PRÁCI NASTAVITELNÉ PODRUČKY RUKOU DO 3 STRAN, VÝŠKOVĚ STAVITELNÝ SEDÁK, KOLEČKA 60MM, PLYNOVÝ PIST REFERENČNÍ TYP -		10.09	1
09.08	ø 25MM DÉLKA 3300MM -	GARNÝŽ JEDNOŘADÁ SE ZÁVĚSEM TYČ S UKONČENÍM + KONZOLE BROUŠENÁ NEREZ SOUČÁSTI KOVOVÉ KROUŽKY S ŽABKAMI ZÁVĚS PROPOUŠTĚJÍCÍ SVĚTLO, HLADKÝ BEZ VZORU, Š.4500MM, DÉLKA 2400MM, -		10.09	1
12.01	ŠÍŘKA 900MM HLOUBKA 500MM VÝŠKA 1800MM -	KOVOVÁ ŠATNÍ SKŘÍŇ TŘÍODDÍLOVÁ ŠÍŘKA ODDÍLU 300MM, VNITŘNÍ VÝBAVA 1 POLICE + TYČ S HÁČKEM, OCEL. PLECH PRAŠKOVÁ BARVA RAL 9003 BÍLÁ UZAMYKATELNÁ CYLINDRICKÝ ZÁMEK SE DVĚMA KLÍČI - REFERENČNÍ TYP -		10.12	1
12.02	SEDÁK 520MMx560x820MM VÝŠKA S. 480MM - OPĚRKY 830MM	ŽIDLE STOHOVATELNÁ SEDÁK TVAROVANÁ DUBOVÁ PŘEKLIŽKA PODNOŽ KOVOVÁ LEHKÁ S LŽINOVOU PODNOŽÍ CHROMOVANÁ - REFERENČNÍ TYP -	SHODNÁ S VÝROBKEM 03.02	10.12	1
12.03	Š. 700MM - V. 1700MM -	VĚŠÁKOVÁ STĚNA DESKA CPL TL.18MM DESIGN AKÁCIE LAKELAND SVĚTLÁ ZRCADLO S FAZETOU 300x1600MM 3x E HÁČEK Z BROUŠENÉ NEREZY -	SHODNÁ S VÝROBKEM 09.04	10.12	1


TABULKA INTERIÉROVÝCH PRVKŮ

OZNAČENÍ	ROZMĚR mm	POPIS	SCHÉMA	POZICE	POČET
15.01	Š.1800MM HL.400MM V.650MM -	NEREZOVÁ ZÁVĚSNÁ HORNÍ SKŘÍŇ NA NÁDOBÍ POSUVNÁ DVIŘKA 1 POLICE - - - -		10.15	1
15.02	- - - -	- - - - -		-	-
16.01	845x598x590 HLOUBKA OTEVŘ. DV. 1049MM - -	PRAČKA NA PRÁDLO S KAPACITOU PLNĚNÍ 9KG AUTOMATICKÝ DÁVKOVACÍ SYSTÉM i-DOS, SENZOR NAPLNĚNÍ, UKAZATEL ZBYTKOVÉ ČASU, ROZPOZNÁNÍ STUPNĚ ZNEČIŠTĚNÍ, FUNKCE RELOAD, ACTIVE WATER PLUS, AUTOMATICKÉ PŘÍZPŮSOBENÍ MNOŽSTVÍ VODY TICHÝ MOTOR ECO SILENCE DRIVE, VNITŘNÍ OSVĚTLENÍ RYCHLÝ PROGRAM 15/30MIN, VARIOSPEED, REFERENČNÍ TYP -		10.16	1
16.02	842x598x613 HLOUBKA OTEVŘ. DV. 1049MM - -	SUŠIČKA NA PRÁDLO 9KG S TEPELNÝM ČERPADLEM SYSTÉM AUTO DRY OCHRANA ODĚVU PŘED PŘEHŘÁTÍM, SAMOČISTÍCÍ KONDENZÁTOR ZA CYKLEM BEZ RUČNÍHO ČIŠTĚNÍ, VZDÁLENÉ OVLÁDÁNÍ A MONITOROVÁNÍ, IRON ASSIST- PARNÍ MLHA, SPEED PERFECT, REVERZIBILNÍ BUBEN - REFERENČNÍ TYP -		10.16	1
16.03	- - -	SPOJOVACÍ SADA MEZI PRAČKU A SUŠIČKU S VÝSUVNOU POLICÍ - - - -		10.16	1
17.01	DÉLKA 1030MM HLOUBKA 150MM VÝŠKA 1565MM -	VĚŠÁK NA RUČNÍKY KORPUS HPL BOKY A POLICE TL.18MM DESIGN DUB BARDOLINO PŘÍRODNÍ, ABS HRANY 2MM, ODDĚLENÉ PŘÍHRÁDKY HPL TL.10MM S HÁČKEM A ŠTÍTKEM NA ZNAČKU VE DVOU VÝŠKÁCH DNO A PŮDA HPL TL.25MM DESIGN DUB BARDOLINO PŘÍRODNÍ, ABS HRANY 2MM, OTEVŘENÁ HORNÍ POLIČKA KLUZÁKY VÝŠKOVĚ NASTAVITELNÉ		10.17	1
17.02	ŠÍŘKA 900MM HLOUBKA 500MM VÝŠKA 1800MM -	SKŘÍŇ NA HYGIENICKÉ POMŮCKY KORPUSY HPL BOKY A POLICE TL.18MM DESIGN DUB BARDOLINO PŘÍRODNÍ PŘÍZNANÁ PŮDA A DNO HPL TL.25MM DUB BARDOLINO PŘ. UZAVŘENÁ ČÁST POLICOVÁ, DVIŘKA NALOŽENÁ NA BOKY, DVIŘKA HPL DESIGN AKÁCIE LAKELAND SVĚTLÁ - ÚCHYTKA ROZTEČ 384MM, DÉLKA 424MM, ŠÍŘKA 12MM, VÝŠKA 32MM KOVOVÉ KLUZÁKY VÝŠKOVĚ NASTAVITELNÉ		10.17	
17.03	ŠÍŘKA 800MM HLOUBKA 350MM VÝŠKA 1800MM -	SKŘÍŇ NA TOALETNÍ PAPIR S NEREZ TYČÍ Ø33MM KORPUSY HPL BOKY A POLICE TL.18MM DESIGN DUB BARDOLINO PŘÍRODNÍ PŘÍZNANÁ PŮDA A DNO HPL TL.25MM DESIGN DUB BARDOLINO PŘÍRODNÍ UZAVŘENÁ ČÁST POLICOVÁ, DVIŘKA HPL DESIGN AKÁCIE LAKELAND SVĚTLÁ. NALOŽENÁ NA BOKY STŘEDNÍ ČÁST OTEVŘENÁ S NEREZ TYČÍ Ø33MM, DÉLKY 500MM NA TOALETNÍ PAPIR ÚCHYTKA ROZTEČ 384MM, DÉLKA 424MM, ŠÍŘKA 12MM, VÝŠKA 32MM KOVOVÉ KLUZÁKY VÝŠKOVĚ NASTAVITELNÉ		10.17	


TABULKA INTERIÉROVÝCH PRVKŮ

OZNAČENÍ	ROZMĚR mm	POPIS	SCHÉMA	POZICE	POČET
17.04	ŠÍŘKA 2600MM VÝŠKA 450MM	ZRCADLO V NEREZOVÉM RÁMU -		10.17	1
17.05	ŠÍŘKA 300MM VÝŠKA 600MM	ZRCADLO V NEREZOVÉ RÁMU -		10.17	1
17.06	30 LITRŮ Ø 300MM V.650	ODPADKOVÝ KOŠ S VÍKEM, DESIGN BROUŠENÁ NEREZ S NOŽNÍM PEDÁLEM, ODNÍMATELNÝ KBELÍK, OBJEM 30L		10.17	1
18.01	ŠÍŘKA 2840MM HLoubKA 2100MM VÝŠKA 1690MM ROZMĚRY PŘÍZPŮSOBENY MÍSTN.	ŠATNÍ SKŘÍŇOVÁ STĚNA S LAVICÍ VE TVARU U KORPUSY SKŘÍŇIKY (BOKY DNO, PŮDA) CPL TL.18MM DESIGN DUB BARDOLINO PŘÍRODNÍ SKŘÍŇIKY 300x300MM, DVÍŘKA NALOŽENÁ NA BOKY, DESIGN AKÁCIE LAKELAND SVĚTLÁ ZADNÍ OBKLAD STĚNY CPL DESIGN AKÁCIE LAKELAND SVĚTLÁ DO VÝŠKY 1690MM S "E" HÁČKY NEREZ, NA SKŘÍŇKÁCH POLICE TL. 40MM DESIGN AKÁCIE LAKELAND SVĚTLÁ NEREZ ŠTÍTEK NA ZNAČKU LAVICE - PODNOŽ, SEDÁK TL.40MM DUB BARDOLINO PŘÍRODNÍ		10.18	1
18.02	ŠÍŘKA 1200MM HLoubKA 500MM VÝŠKA 330MM HMOTNOST 4,87KG	TABURET POTAH EKO KŮŽE, SNÍMATELNÝ POTAH TVAR ELIPSY DESIGN BUSK+HERTZOG PUR PĚNA 30kg/m3 REFERENČNÍ TYP -		10.18	2
18.03	DÉLKA 1800MM VÝŠKA 900MM	KORKOVÁ NÁSTĚNKA KORKOVÁ NÁSTĚNKA S DŘEVĚNÉM RÁMU		10.18	1
18.04	30 LITRŮ Ø 300MM V.650	ODPADKOVÝ KOŠ S VÍKEM, DESIGN BROUŠENÁ NEREZ S NOŽNÍM PEDÁLEM, ODNÍMATELNÝ KBELÍK, OBJEM 30L		10.18	1



TABULKA INTERIÉROVÝCH PRVKŮ

OZNAČENÍ	ROZMĚR mm	POPIS	SCHÉMA	POZICE	POČET
19.01	Š.1500MM HL.500MM V.3000MM –	SKŘIŇ VESTAVĚNÁ UZAVŘENÁ SE ZÁSUVKAMI KORPUSY CPL BOKY, POLICE TL.18MM DESIGN DUB BARDOLINO PŘÍRODNÍ PŘÍZNANÁ PŮDA A DNO TL.25MM DESIGN DUB BARDOLINO PŘÍRODNÍ HORNÍ UZAVŘENÁ ČÁST POLICOVÁ, DVIŘKA POSUVNÁ, ÚCHYTKA UKONČUJÍCÍ LIŠTA NA VÝŠKU DVIŘEK UKW5 ELOX. HLINÍK, DESIGN DVIŘEK AKÁCIE LAKELAND SVĚTLÁ BOČNÍ ČÁST OTEVŘENÁ S VÝŠKOVĚ NASTAVITELNÝMI POLICEM DESGN DUB BARDOLINO PŘÍRODNÍ DOLNÍ ČÁST SE ZÁSUVKAMI BEZ ÚCHYTEK, OTEVÍRÁNÍ SNIŽENÝM ČELEM, NEREZ. ŠTÍTEK NA ZNAČKU 30x30, DESIGN DUB BARDOLINO PŘÍRODNÍ –		10.19	1
19.02	Š.4050MM HL.600/740MM V.3000MM –	SKŘIŇ VESTAVĚNÁ DĚLENÁ KORPUSY CPL BOKY, POLICE TL.18MM DESIGN DUB BARDOLINO PŘÍRODNÍ PŘÍZNANÁ PŮDA A DNO TL.25MM, DESIGN DUB BARDOLINO PŘÍRODNÍ HORNÍ UZAVŘENÁ ČÁST POLICOVÁ, DVIŘKA POSUVNÁ, ÚCHYTKA UKONČUJÍCÍ LIŠTA NA VÝŠKU DVIŘEK UKW5 ELOX. HLINÍK, DESIGN DVIŘEK AKÁCIE LAKELAND SVĚTLÁ DOLNÍ ČÁST OTEVŘENÁ S VÝŠKOVĚ NASTAVITELNÝMI POLICEMI TL.18MM DESIGN DUB BARDOLINO PŘÍRODNÍ, PRÁVÁ ČÁST UZAVŘENÁ, DOLNÍ PROSTOR BEZ POLIC, BEDNA NA CVIČEBNÍ NÁČINÍ, V ZÁDECH HÁČKY NA ZAVĚŠENÍ PYTLŮ, POSUVNÉ DVEŘE AKÁCIE LAKELAND SVĚTLÁ		10.19	1
19.03	Š.2920MM HL.600/740MM V.3000MM NA VÝŠKU MÍSTNOSTI	SKŘIŇ VESTAVĚNÁ NA MATRACE SE ZÁSUVKAMI NA LŮŽKOVINY KORPUSY CPL BOKY A POLICE TL.18MM DESIGN DUB BARDOLINO PŘÍRODNÍ PŘÍZNANÁ PŮDA A DNO TL.25MM DESIGN DUB BARDOLINO PŘÍRODNÍ HORNÍ UZAVŘENÁ ČÁST, 4x DVIŘKA POSUVNÁ, ÚCHYTKA UKONČUJÍCÍ LIŠTA NA VÝŠKU DVIŘEK UKW5, DESIGN DVIŘEK AKÁCIE LAKELAND SVĚTLÁ STŘEDNÍ UZAVŘENÁ ČÁST S REGÁLY NA MATRACE, 4x DVIŘKA POSUVNÁ, TELESKOPICKÉ OTEVÍRÁNÍ, ÚCHYTKA UKONČUJÍCÍ LIŠTA NA VÝŠKU DVIŘEK UKW5, DESIGN DVIŘEK AKÁCIE LAKELAND SVĚTLÁ DOLNÍ ČÁST SE ZÁSUVKAMI NA LŮŽKOVINY BEZ ÚCHYTEK, OTEVÍRÁNÍ SNIŽENÝM ČELEM, NEREZ. ŠTÍTEK NA ZNAČKU 30x30 DESIGN DUB BARDOLINO PŘÍRODNÍ – –		10.19	1
19.04	Š.1000MM HL.500MM V.900MM –	SKŘIŇ OTEVŘENÁ POLICOVÁ POMŮCKY MATEMATIKY KORPUSY CPL BOKY A POLICE TL.18MM DESIGN DUB BARDOLINO PŘÍRODNÍ PŘÍZNANÁ PŮDA A DNO TL.25MM DESIGN DUB BARDOLINO PŘÍRODNÍ REKTIFIKAČNÍ KLUZÁKY		10.19	1
19.05	Š.1200MM HL.350MM V.640MM –	SKŘIŇ OTEVŘENÁ POLICOVÁ POMŮCKY SMYSLOVÉ VÝUKY KORPUSY CPL BOKY A POLICE TL.18MM DESIGN DUB BARDOLINO PŘÍRODNÍ PŘÍZNANÁ PŮDA A DNO TL.25MM DESIGN DUB BARDOLINO PŘ. REKTIFIKAČNÍ KLUZÁKY –		10.19	1
19.06	Š.1200MM HL.350MM V.640MM –	SKŘIŇ OTEVŘENÁ POLICOVÁ POMŮCKY HUDEBNÍ VÝCHOVY KORPUSY CPL BOKY A POLICE TL.18MM DESIGN DUB BARDOLINO PŘÍRODNÍ PŘÍZNANÁ PŮDA A DNO TL.25MM DESIGN DUB BARDOLINO PŘ. REKTIFIKAČNÍ KLUZÁKY –		10.19	1
19.07	Š.1100MM HL.350MM V.900MM –	SKŘIŇ OTEVŘENÁ POLICOVÁ KNIHOVNA KORPUSY CPL BOKY A POLICE TL.18MM DESIGN DUB BARDOLINO PŘÍRODNÍ PŘÍZNANÁ PŮDA A DNO TL.25MM, ZAOBLENÉ NÁROŽÍ, POHLEDOVÁ ŽÁDA, DESIGN DUB BARDOLINO PŘ. REKTIFIKAČNÍ KLUZÁKY KOTVENA KE STĚNĚ PROTI PŘEKLOPENÍ		10.19	1
19.08	Š. 900MM HL.100MM V.900MM –	SKŘIŇ OTEVŘENÁ POLICOVÁ NA PÍSMENA KORPUSY CPL TL.18MM DESIGN DUB BARDOLINO PŘÍRODNÍ PŘÍZNANÁ PŮDA A DNO TL.25MM, ŠIKMÉ POLICE SE ZARÁŽKOU NA VKLÁDÁNÍ PÍSMEN DESIGN DUB BARDOLINO PŘ. REKTIFIKAČNÍ KLUZÁKY KOTVENA KE STĚNĚ PROTI PŘEKLOPENÍ		10.19	1
19.09	Š. 800MM HL.250MM V. 600MM/1200MM –	SKŘIŇ PRODEJNÍ PULT S VÝSTAVNÍMI POLICEMI KORPUSY CPL BOKY A ROVNÉ POLICE TL.18MM DESIGN DUB BARDOLINO PŘÍRODNÍ PŘÍZNANÁ PŮDA A DNO TL.25MM DESIGN DUB BARDOLINO PŘ., ŠIKMÉ POLICE SE ZARÁŽKOU NA ZBOŽÍ AKÁCIE LAKELAND SVĚTLÁ REKTIFIKAČNÍ KLUZÁKY –		10.19	1

TABULKA INTERIÉROVÝCH PRVKŮ

OZNAČENÍ	ROZMĚR mm	POPIS	SCHÉMA	POZICE	POČET
19.10	Š. 800MM HL. 266MM V. 1200MM –	SKŘÍŇ PRODEJNÍ PULT S VÝSTAVNÍMI POLICEMI OBOUSTRANNÁ KORPUSY CPL BOKY A ROVNÉ POLICE TL.18MM DESIGN DUB BARDOLINO PŘÍRODNÍ PŘÍZNANÁ PŮDA A DNO TL.25MM DUB BARDOLINO PŘ., ŠIKMÉ POLICE SE ZARAŽKOU NA ZBOŽÍ AKÁCIE LAKELAND SVĚTLÁ REKTIFIKAČNÍ KLUZÁKY POHLEDOVÁ ZÁDA AKÁCIE LAKELAND SVĚTLÁ		10.19	1
19.11	Š.600MM HL.600MM V. 590MM –	STŮL NA OBKRESLOVÁNÍ KONSTRUKCE MASIV BUK HORNÍ DESKA HPL TL.25MM ABS HRANA, DESIGN AKÁCIE LAKELAND SVĚTLÁ REKTIFIKAČNÍ KLUZÁKY –		10.19	1
19.12	Š. 700MM HL.150MM V. 450MM –	NÁSTĚNNÁ POLICE NA HRNÍČKY DESKA S 24 NEREZ HÁČKY SE ŠTÍTKEM NA ZNAČKU 30x30 DESKA CPL TL.18MM DESIGN AKÁCIE LAKELAND SVĚTLÁ KOTVENO NA STĚNU –		10.19	1
19.13	–	NEOBSAZENO			
19.14	Š.1007MM HL.235MM V.460–300MM –	BOX NA KOBERCE KORPUS CPL TL.18MM DESIGN DUB BARDOLINO PŘÍRODNÍ JEDNOTLIVÉ PŘÍHRÁDKY NA 18 KOBERCŮ – –		10.19	1
19.15	1400x700MM V. 750MM – –	KANCELÁŘSKÝ STŮL DESKA STOLU HPL VYSOKOTLAKÝ LAMINÁT 25MM ABS HRANY 2MM DESIGN AKÁCIE LAKELAND SVĚTLÁ, KOTVENÍ PODNOŽE K DESCE POMOCÍ VRUTŮ A PLÁTOVÝCH DISTANČNÍCH DESEK PODNOŽ BOČNICE TVARU U KOVOVÁ, PRÁŠKOVÁ KOMAXIT. BARVA SVĚTLE ŠEDÁ, PRŮŘEZ 40x40MM, REKTIFIKAČNÍ ŠROUBY, BOČNICE ZALÍCOVÁNY S DESKOU PŘÍČNÍKY A VÝLOŽNÍKY UZAVŘENÝ PROFIL VEDENÍ KABELÁŽE VÝKLOP V DESCE +KABELOVÁ VANA		10.19	1
19.16	Š. 423MM V. 594MM HL. 500MM –	KONTEJNER NA KOLEČKÁCH. 3 ZÁSUVKY + TUŽKOVNÍK KORPUS CPL BOKY TL. 18MM, PŮDA TL.25MM DESIGN DUB BARDOLINO PŘ. CENTRÁLNÍ ZÁMEK, CENTRÁLNÍ BLOKACE VYSUNUTÍ VÍCE ZÁSUEK NAJEDNOU, KOLEČKA PRYŽŽOVÁ S OCELOVÝM TĚLEM ZÁSUVKY OCEL. RÁMY SE DNEM, POJEZD V 16 KULÍČKOVÝCH DRAHÁCH ČELA CPL DESIGN AKÁCIE LAKELAND SVĚTLÁ		10.19	1
19.17	SEDÁK 335x255 V.260MM 345x290 V.310MM 365x330 V.350MM	DĚTSKÁ ŽIDLE VE TŘECH VÝŠKÁCH MASIV BUKOVÁ ŽIDLE, OLEJ. PŘÍRODNÍ PROFILOVANÝ SEDÁK ZE ZPEVNĚNÉ PŘEKLIŽKY 10MM, KONSTRUKCE MASIV 30x55MM FILCOVÉ KONCOVKY NOHOU K OCHRANĚ PODLAHY STOHOVATELNÉ		UVEDENO V POL. 27.17	
19.18	Ø 1200 – V. 590–530–460MM	DĚTSKÝ STŮL ŠESTIHRANNÝ KONSTRUKCE, NOHY, LUBY MASIV BUK, S VÝŠKOVÝMI NÁSTAVCI HORNÍ DESKA HPL TL.25MM ABS HRANA, DESIGN AKÁCIE LAKELAND SVĚTLÁ		10.19	3
19.19		ŽIDLE KANCELÁŘSKÁ, OTOČNÁ MIN. NOSNOST 125KG MULTISYNCHRONNÍ MECHANISMUS SE STÁLÝM PŘÍTLAKEM OPĚRÁKU, NASTAVITELNÁ ERGOMETRICKÁ BEDERNÍ OPĚRKA STAVITELNÁ OPĚRKA HLAVY V POLOHÁCH PRO RELAXACI A PRÁCI NASTAVITELNÉ PODRUČKY RUKOU DO 3 STRAN, VÝŠKOVĚ STAVITELNÝ SEDÁK, KOLEČKA 60MM, PLYNOVÝ PÍST REFERENČNÍ TYP –		10.19	1

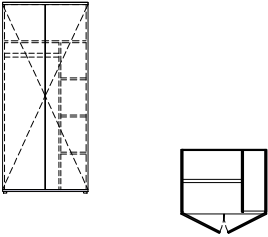
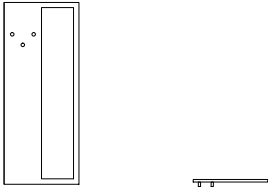
TABULKA INTERIÉROVÝCH PRVKŮ

OZNAČENÍ	ROZMĚR mm	POPIS	SCHÉMA	POZICE	POČET
19.20	Š.1357MM HL.422MM V.849MM -	DIGITÁLNÍ PIANO KLAVIATURA S KLADÍVKOVOU MECHANIKOU – TECHNOLOGIE GRADED HAMMER 3, TŘÍ PEDÁLY PROPOJENÍ S APLIKACÍ SMART PIANIST, 10HLASŮ, 353PÁSNÍ VESTAVĚNÝ STEREO ZESILOVAČ 8Wx2, VESTAVĚNÝ STEREO REPRODUKTOROVÝ SYSTÉM 12CMx2 REFERENČNÍ TYP –		10.19	1
19.21	Š. 550MM H. 320MM V. 480–580MM -	KLAVÍRNÍ STOLIČKA ČERNÁ VÝŠKOVĚ NASTAVITENÁ KONSTRUKCE MASIV DŘEVO, POLSTROVÁNÍ KŮŽE REFERENČNÍ VÝROBEK –		10.19	1
19.22	Š.800MM HL.140MM V.2200/2400MM -	ŽEBŘINY S PŘÍSLUŠENSTVÍM BOČNICE Z BOROVICOVÉ LAŤOVKY – TVAROVĚ STÁLÉ, PŘÍČKY OVÁLNÉ Z JASANOVÉHO DŘEVA KOTVENO PŘES LAKOVANÝ L PROFIL DO STĚNY SOUČÁSTÍ OCHRANNÉ KRYTY SOUČÁSTÍ ZÁVĚSNÁ HRAZDA		10.19	1
19.23	880x450x440MM - - -	DĚTSKÁ SEDAČKA DĚTSKÁ POHOVKA NA DŘEVĚNÝCH NOHÁCH SNÍMATELNÝ PRACÍ POTAH - REFERENČNÍ TYP –		10.19	1
19.24	Š.710MM HL.520MM V.940MM HORNÍ DESKA -	PONK MASIVNÍ TVRDÉ DŘEVO S INTEGROVANÝM SVĚRÁKEM VÝŠKOVĚ NASTAVITELNÝ STŮL 580–730MM, ÚLOŽNÝ PROSTOR S POSUVNÝMI DVEŘMI, DRŽÁKY A HÁKY NA NÁŘADÍ, 32 KS SKUTEČNÉHO NÁŘADÍ: PILA, HOBLOVKA, Kladivo, ŠTROUBOVÁK, KLÍČE, DŘEVĚNÁ PŘEPRAVKA REFERENČNÍ TYP –		10.19	1
19.25	Š. 395MM V. 410/215MM HL. 400MM V.SEDÁKU 215MM	DĚTSKÉ KŘESLO DĚTSKÁ KŘESILKO DŘEVĚNÁ KONSTRUKCE SNÍMATELNÝ PRACÍ POTAH - REFERENČNÍ TYP –		10.19	2
19.26	ø400MM V. 500MM - -	DĚTSKÝ STOLEK KONSTRUKCE DŘEVO MASIV BUK ČTYŘÍ NOHY HORNÍ DESKA HPL TL.25MM ABS HRANA, DESIGN AKÁCIE LAKELAND SVĚTLÁ -		10.19	1
19.27		NEOBSAZENO - -			
19.28	Š. 700MM D. 500MM V. 1030MM	DĚTSKÝ DŘEZ S VODNÍ PUMPOU A BARELEM MASIVNÍ DŘEVO FINSKÁ BOROVICE, HORNÍ POLICE, HÁČKY NA NÁDOBÍ NEREZOVÝ DŘEZ, 2x BAREL NA ČISTOU A ŠPINAVOU VODU RUČNÍ PUMPA REFERENČNÍHO TYPU –		10.19	1
19.29	75" - - -	VELKOFORMÁTOVÝ DOTYKOVÝ DISPLEJ S POJÍZDNÝM STOJANEM ŠIROKÓULÝ FORMÁT 16:9, MAXIMÁLNÍ JAS 400CD/M2, ROZLIŠENÍ 3840x2160, ANTIREFLEXNÍ, NATIVNÍ KONTRAST 5000:1 ZOBRAZOVÁNÍ BAREV – PANEL S OBNOVOVACÍ FREKVENCÍ AŽ 60HZ A DOBOU ODEZVY 6MS, REPRODUKTORY, FILTR MODRÉHO SVĚTLA, POVRCH DISPLEJE ANTIREFLEXNÍ ÚPRAVA, NATIVNÍ KONTRAST 5000:1, REFERENČNÍHO TYPU –		10.19	1

TABULKA INTERIÉROVÝCH PRVKŮ

OZNAČENÍ	ROZMĚR mm	POPIS	SCHÉMA	POZICE	POČET
19.41	OTVOR Š.2000MM Ø 25MM D.2300MM ZÁVĚS Š. 3000MM, V. 2400MM	GARNÝŽ JEDNOŘÁDÁ SE ZÁVĚSEM TYČ S UKONČENÍM + KONZOLE BROUŠENÁ NEREZ SOUČÁSTÍ KOVOVÉ KROUŽKY S ŽABKAMI ZÁVĚS PROPOUŠTĚJÍCÍ SVĚTLO, HLADKÝ BEZ VZORU, Š.3000MM, VÝŠKA 2400MM, -		10.19	2
19.42	OTVOR Š.3000MM Ø 25MM D.3300MM ZÁVĚS Š. 4500MM, V. 2400MM	GARNÝŽ JEDNOŘÁDÁ SE ZÁVĚSEM TYČ S UKONČENÍM + KONZOLE BROUŠENÁ NEREZ SOUČÁSTÍ KOVOVÉ KROUŽKY S ŽABKAMI ZÁVĚS PROPOUŠTĚJÍCÍ SVĚTLO, HLADKÝ BEZ VZORU, Š.3000MM, VÝŠKA 2400MM,		10.19	2

TABULKA INTERIÉROVÝCH PRVKŮ

OZNAČENÍ	ROZMĚR mm	POPIS	SCHÉMA	POZICE	POČET
20.01	ŠÍŘKA 1000MM HLOUBKA 400MM VÝŠKA 2500MM HMOTNOST POLICE 150KG	REGÁL OTEVŘENÝ OCELOVÝ REGÁL CELOPLECHOVÉ POLICE 8KS (VÝŠKA MEZI POLICEMI 350MM), STOUJKY ZÁVĚSNÝ SYSTÉM DVOJÍ POVRCH ÚPRAVA POZINK+KOMAXIT RAL 7035 SVĚTLÉ ŠEDÁ REFERENČNÍ TYP –		10.20	4
20.02	ŠÍŘKA 750MM HLOUBKA 400MM VÝŠKA 2500MM HMOTNOST POLICE 150KG	REGÁL UZAVŘENÝ OCELOVÝ REGÁL CELOPLECHOVÉ POLICE 8KS (VÝŠKA MEZI POLICEMI 350MM), STOUJKY ZÁVĚSNÝ SYSTÉM, OPLÁŠTĚNÍ PLECH, ZÁMEK CYLINDRICKÝ DVOJÍ POVRCH ÚPRAVA POZINK+KOMAXIT RAL 7035 SVĚTLÉ ŠEDÁ REFERENČNÍ TYP –		10.20	2
20.03	ŠÍŘKA 770MM HLOUBKA 420MM VÝŠKA 1280MM HMOTNOST POLICE 150KG	SKLÁDACÍ SCHODY HLINÍKOVÉ, SKLÁDACÍ JEDNOSTRANNÉ NOSNOST 120KG HLOUBKA SCHODU 80MM, DŘÁŽKOVÝ NÁŠLAP, VÝŠKA HORNÍHO SCHODU 790MM –		10.20	1
21.01	ŠÍŘKA 800MM HLOUBKA 600MM VÝŠKA 1800MM	ŠATNÍ SKŘÍŇ DĚLENÁ KORPUSY CPL BOKY A POLICE TL.18MM DESIGN DUB BARDOLINO PŘÍRODNÍ PŮDA A DNO TL.25MM DESIGN DUB BARDOLINO PŘ., DVIŘKA NALOŽENÁ NA BOKY DESIGN AKÁCIE LAKELAND SVĚTLÁ ČÁST S TYČÍ NA RAMINKA, ČÁST POLICOVÁ Š 200MM CYLINDRICKÝ ZÁMEK S ROZVOROVOU TYČÍ – SYSTÉM GENERÁLNÍHO KLÍČE ÚCHYTKA ROZTEČ 384MM, DÉLKA 424MM, ŠÍŘKA 12MM, VÝŠKA 32MM KOVOVÉ KLUZÁKY VÝŠKOVĚ NASTAVITELNÉ		10.21	1
21.02	SEDÁK 520MMx560x820MM VÝŠKA S. 480MM – OPĚRKY 830MM	ŽIDLE STOHOVATELNÁ SEDÁK TVAROVANÁ DUBOVÁ PŘEKLIŽKA PODNOŽ KOVOVÁ LEHKÁ S LŽINOVOU PODNOŽÍ CHROMOVANÁ – REFERENČNÍ TYP –		10.21	1
21.03	Š. 700MM – V. 1700MM –	VĚŠÁKOVÁ STĚNA DESKA CPL TL.18MM DESIGN AKÁCIE LAKELAND SVĚTLÁ ZRCADLO S FAZETOU 300x1600MM 3x E HÁČEK S BROUŠENÉ NEREZY –		10.21	1

TABULKA INTERIÉROVÝCH PRVKŮ

OZNAČENÍ	ROZMĚR mm	POPIS	SCHÉMA	POZICE	POČET
23.01	ŠÍŘKA 1800MM HLOUBKA 2100MM VÝŠKA 1690MM -	ŠATNÍ SKŘÍŇOVÁ STĚNA S LAVICÍ KORPUSY SKŘÍŇKY (BOKY DNO, PŮDA) CPL TL.18MM DESIGN DUB BARDOLINO PŘÍRODNÍ SKŘÍŇKY 300x300MM, DVÍŘKA NALOŽENÁ NA BOKY, DESIGN AKÁCIE LAKELAND SVĚTLÁ ZADNÍ OBKLAD STĚNY CPL DESIGN AKÁCIE LAKELAND SVĚTLÁ DO VÝŠKY 1690MM S "E" HÁČKY NEREZ, NA SKŘÍŇKÁCH POLICE TL. 40MM DESIGN AKÁCIE LAKELAND SVĚTLÁ NEREZ ŠTÍTEK NA ZNAČKU LAVICE – PODNOŽ, SEDÁK TL.40MM DUB BARDOLINO PŘÍRODNÍ		10.23	1
23.02	ŠÍŘKA 4845MM HLOUBKA 1340MM VÝŠKA 1690MM ROZMĚRY PŘÍZPŮSOBENY MÍSTN.	ŠATNÍ SKŘÍŇOVÁ STĚNA S LAVICÍ VE TVARU L KORPUSY SKŘÍŇKY (BOKY DNO, PŮDA) CPL TL.18MM DESIGN DUB BARDOLINO PŘÍRODNÍ SKŘÍŇKY 300x300MM, DVÍŘKA NALOŽENÁ NA BOKY, DESIGN AKÁCIE LAKELAND SVETLÁ ZADNÍ OBKLAD STĚNY CPL DESIGN AKÁCIE LAKELAND SVĚTLÁ DO VÝŠKY 1690MM S "E" HÁČKY NEREZ, NA SKŘÍŇKÁCH POLICE TL. 40MM DESIGN AKÁCIE LAKELAND SVĚTLÁ NEREZ ŠTÍTEK NA ZNAČKU LAVICE – PODNOŽ, SEDÁK TL.40MM DUB BARDOLINO PŘÍRODNÍ		10.23	1
23.03	ŠÍŘKA 1200MM HLOUBKA 500MM VÝŠKA 330MM HMOTNOST 4,87KG	TABURET VELKÝ POTAH EKO KŮŽE, SNÍMATELNÝ POTAH TVAR ELIPSY DESIGN BUSK+HERTZOG PUR PĚNA 30kg/m3 REFERENČNÍ TYP –		10.23	2
23.04	ŠÍŘKA 1000MM HLOUBKA 400MM VÝŠKA 330MM HMOTNOST 4,87KG	TABURET STŘEDNÍ POTAH EKO KŮŽE, SNÍMATELNÝ POTAH TVAR ELIPSY DESIGN BUSK+HERTZOG PUR PĚNA 30kg/m3 REFERENČNÍ TYP –		10.23	3
23.05	DÉLKA 1800MM VÝŠKA 900MM	KORKOVÁ NÁSTĚNKA KORKOVÁ NÁSTĚNKA S DŘEVĚNÉM RÁMU		10.23	1
23.06	30 LITRŮ -	ODPADKOVÝ KOŠ S VÍKEM, DESIGN BROUŠENÁ NEREZ S NOŽNÍM PEDÁLEM, ODNÍMATELNÝ KBELÍK, OBJEM 30L		10.23	1
24.01	DÉLKA 710MM HLOUBKA 360MM VÝŠKA 1565MM -	SKŘÍŇ A VĚŠÁK NA RUČNÍKY – DVOUSTRANNÁ KORPUS HPL BOKY, POLICE TL.18MM DESIGN DUB BARDOLINO PŘ., HPL PŮDA A DNO TL.25MM DESIGN DUB BARDOLINO PŘ., ABS HRANY 2MM, ODDĚLENÉ PŘÍHRÁDKY TL.10MM S HÁČKEM A ŠTÍTKEM NA ZNAČKU Z DRUHÉ STRANY DĚLENÁ SKŘÍŇ, KORPUS HPL BOKY POLICE TL. 18MM DESIGN DUB BARDOLINO PŘ., SKŘÍŇ SPODNÍ ČÁST UZAVÍRATELNÁ – DVÍŘKA NALOŽENÁ NA BOKY DESIGN AKÁCIE LAKELAND SVĚTLÁ., HORNÍ OTEVŘENÁ S TYČÍ NA TOALETNÍ PAPIR, POHLEDOVĚ DĚLÍCÍ ŽADA AKÁCIE LAKELAND SV. KLUZÁKY VÝŠKOVĚ NASTAVITELNÉ DNO OPATŘENO TĚŽÍTKEM PROTI PŘEKLOPENÍ SKŘÍŇE NEBO KOTVENO DO PODLAHY		10.24	1
24.02	DÉLKA 2100MM VÝŠKA 450MM	ZRCADLO V NEREZOVÉM RÁMU RÁM BROUŠENÁ NEREZ 15MM		10.24	1
24.03	275x365x105MM -	ZÁSObNÍK NA PAPIROVÉ RUČNÍKY BROUŠENÁ NEREZ, HORNÍ PLNĚNÍ, UZAMYKATELNÝ, S PRŮZOREM NA MNOŽSTVÍ		10.24	1
24.04	30 LITRŮ -	ODPADKOVÝ KOŠ S VÍKEM, DESIGN BROUŠENÁ NEREZ S NOŽNÍM PEDÁLEM, ODNÍMATELNÝ KBELÍK, OBJEM 30L		10.24	1

TABULKA INTERIÉROVÝCH PRVKŮ

OZNAČENÍ	ROZMĚR mm	POPIS	SCHÉMA	POZICE	POČET
25.01	DÉLKA 710MM HLOUBKA 150MM VÝŠKA 1565MM -	VĚŠÁK NA RUČNÍKY KORPUS HPL – BOKY, POLICE TL.18MM DESIGN DUB BARDOLINO PŘ., HPL PŮDA A DNO TL.25MM, ABS HRANY 2MM, ODDĚLENÉ PŘIHRÁDKY TL.10MM S HÁČKEM A ŠTÍTKEM NA ZNAČKU VE DVOU VÝŠKÁCH OTEVŘENÁ HORNÍ POLIČKA DESIGN DUB BARDOLINO PŘ., POHLEDOVÁ ŽÁDA AKÁCIE LAKELAND SVĚTLÁ, S TYČÍ NA TOALETNÍ PAPIR BROUŠENÁ NEREZ Ø33MM KLUZÁKY VÝŠKOVĚ NASTAVITELNÉ KOTVENO DO KONSTRUKCE POLOPŘÍČKY NEBO PODLAHY (NUTNO PROVĚŘIT HLOUBKU PODLAHOVÉHO VYTÁPĚNÍ A TRASY INSTALACI)		10.25	1
25.02	DÉLKA 710MM HLOUBKA 150MM VÝŠKA 1565MM -	VĚŠÁK NA RUČNÍKY KORPUS – BOKY, POLICE TL.18MM DESIGN DUB BARDOLINO PŘ., PŮDA A DNO TL.25MM, ABS HRANY 2MM, ODDĚLENÉ PŘIHRÁDKY TL.10MM S HÁČKEM A ŠTÍTKEM NA ZNAČKU VE DVOU VÝŠKÁCH OTEVŘENÁ HORNÍ POLIČKA DESIGN DUB BARDOLINO PŘ., POHLEDOVÁ ŽÁDA AKÁCIE LAKELAND SVĚTLÁ. KLUZÁKY VÝŠKOVĚ NASTAVITELNÉ KOTVENO DO KONSTRUKCE ZDI NEBO PODLAHY (NUTNO PROVĚŘIT HLOUBKU PODLAHOVÉHO VYTÁPĚNÍ A TRASY INSTALACI)		10.25	1
25.03	- -	ZRCADLO V NEREZOVÉM RÁMU BROUŠENÁ NEREZ		10.25	1
25.04	30 LITRŮ -	ODPADKOVÝ KOŠ S VÍKEM, DESIGN BROUŠENÁ NEREZ S NOŽNÍM PEDÁLEM, ODNIMATELNÝ KBELÍK, OBJEM 30L		10.25	1
25.05	- -	DRŽÁK TOALETNÍHO PAPIRU BROUŠENÁ NEREZ		10.25	2
26.01	DÉLKA 2000MM HLOUBKA 400MM VÝŠKA 650MM -	NEREZOVÁ ZÁVĚSNÁ HORNÍ SKŘÍŇ NA NÁDOBÍ POSUVNÁ DVÍŘKA 1 POLICE		10.26	1
26.02	DÉLKA 815 HLOUBKA 470 VÝŠKA 700 -	VÝROBNÍK FILTROVANÉ KÁVY (ČAJE) 2x5L 230V/1N/50HZ SOUČÁSTÍ 4 TERMOSKY KAPACITA HORKÉ VODY ZA HODINU 30L/240Š, PŘÍPRAVA VODY 10MIN/5L, UDRŽOVACÍ TEPLOTA 80–85°C, IZOL. VÝDEJNÍ ZÁSOBNÍK HLADINOMĚŘ D RYSKOU. AUTOMATICKÉ PŘERUŠENÍ CYKLU PŘI ODEBRÁNÍ ZÁSOBNÍKU REGULACE UDRŽOVACÍ TEPLOTY, ČISTICÍ PROGRAM, SIGNALIZACE STAVU NÁPLNĚ, NEREZOVÝ FILTR NA ČAJ, REFERENČNÍ TYP –		10.26	1
26.03	ŠÍŘKA 595MM HLOUBKA 610MM VÝŠKA 845MM OBJEM VANY 27L	PROFESIONÁLNÍ MYČKA S AUTOMATICKÝM ZMĚKČOVAČEM 230V, ELEKTRONICKÉ OVLÁDÁNÍ TOUCH, ODPADOVÉ ČERPADLO, DÁVKOVAČE MYČÍHO A OPLACHOVÉHO PROSTŘEDKU, SYSTÉM BREAK TANKS, STUDENÝ OPLACH NA KONCI CYKLU, VESTAVĚNÝ ZMĚKČOVAČ DVOUPLÁŠŤOVÁ KONSTRUKCE, PROLISOVANÉ POSTRANNÍ ZÁSUVY KOŠŮ, NESTÉKAVÝ STROP KOMORY, NEREZ ROTAČNÍ MYČÍ RAMENA A LEHKÁ OPLACHOVÁ RAMENA ZPĚTNÝ VENTIL ZABRAŇUJÍCÍ KONTAMINACI ČISTÉ VODY, SAMOČISTICÍ CYKLUS, MYČÍ CYKLUS 60/90/120/180 SEC. REFERENČNÍ TYP –		10.26	1
26.04	ŠÍŘKA 500MM HLOUBKA 489MM VÝŠKA 293MM -	MIKROVLNNÁ TROUBA MULTIFUNKČNÍ, OBJEM 25L, PŘÍKON MIKROVLNNÁ TROUBA 1600W, HORKÝ VZDUCH 2150W, DVOJITÝ GRIL 1750W 2 FUNKCE ROZMRAZOVÁNÍ, FUNKCE RYCHLÉHO STARTU, VNITŘNÍ PROSTOR Z NEREZOVÉ OCELI -		10.26 10.15	2
26.05	DÉLKA – HLOUBKA – VÝŠKA – -	VARNÁ KONVICE VNITŘNÍ NEREZOVÁ VANA SE SKRYTOU TOPNOU SPIRÁLOU, SYSTÉM PROTI PŘEHŘÁTÍ, FUNKCE VOLBY TEPLOTY, FUNKCE UDRŽOVÁNÍ TEPLOTY OTOČNÝ PODSTAVEC POD KONVÍ, ODJÍMATELNÉ VÍKO DIGITÁLNÍ DISPLEJ -		10.26 10.15	2
26.06	DÉLKA 860MM HLOUBKA 540MM VÝŠKA 940MM -	SERVÍROVACÍ NEREZOVÝ VOZÍK TŘI NEREZOVÉ POLICE OTOČNÁ BANTAMOVÁ KOLA OPATŘENÁ BRZDOU PŘESNÉ ROZMĚRY (VÝŠKU) UPŘESNÍ UŽIVATEL -		10.26 10.15	4


TABULKA INTERIÉROVÝCH PRVKŮ

OZNAČENÍ	ROZMĚR mm	POPIS	SCHÉMA	POZICE	POČET
26.07	DÉLKA 710MM HLoubKA 410MM VÝŠKA 810MM -	SERVÍROVACÍ NEREZOvý VOZÍK Dvě NEREZOvé POLICE OTOČNÁ BANTAMOvÁ KOLA OPATŘENÁ BRZDOU PŘESNÉ ROZMĚRY (VÝŠKU) UPŘESNÍ UŽIVATEL -		10.26 10.15	2
26.08	DÉLKA 419MM HLoubKA 286MM VÝŠKA 368MM HMOTNOST 13,1KG	HNĚTAČ NA POMAZÁNKY ROBOT PRO GASTRONOMICKÉ PROVOZY, OTÁČKY 40-200/1-10RYCHLOSTÍ, MAX. KAPACITA 2,2KG MOUKY, VÝKON 970W, PŘÍKON 325W, MATERIÁL MOTORU JEDNOTKY KOVOVÝ ODLITEK, ZVEDACÍ MECHANISMUS MÍSY SE TŘEMI ARETAČNÍMI BODY - REFERENČNÍ TYP -		10.26	1
26.09	DÉLKA - HLoubKA - VÝŠKA - -	STOLNÍ VÁHA VODĚODOLNÁ DIGITÁLNÍ 10kg VÁŽNÍ PLOCHA NEREZ, NAPÁJENÍ AC230V, DÍLEK 2/5g - REFERENČNÍ TYP -		10.26	1
26.10		-			
26.11	DÉLKA 3000Mm - VÝŠKA 1800MM -	NEPRŮHLEDNÁ OKENNÍ FÓLIE DO VÝŠKY 1800MM - - - -		10.26 10.15	2

TABULKA INTERIÉROVÝCH PRVKŮ

OZNAČENÍ	ROZMĚR mm	POPIS	SCHÉMA	POZICE	POČET
27.01	Š. 4000MM HL. 500MM/450MM V. 3000MM -	SKŘIŇ VESTAVĚNÁ UZAVŘENÁ SE ZÁSUVKAMI KORPUSY CPL BOKY, POLICE TL.18MM DESIGN DUB BARDOLINO PŘÍRODNÍ PŘÍZNANÁ PŮDA A DNO TL.25MM DESIGN DUB BARDOLINO PŘ. HORNÍ UZAVŘENÁ ČÁST POLICOVÁ, DVÍŘKA POSUVNÁ, ÚCHYTKA UKONČUJÍCÍ LIŠTA NA VÝŠKU DVÍŘEK UKW5 ELOX. HLINÍK, DESIGN DVÍŘEK AKÁCIE LAKELAND SVĚTLÁ STŘEDNÍ ČÁST OTEVŘENÁ S VÝŠKOVĚ NASTAVITELNOU POLICÍ, DOLNÍ ČÁST SE ZÁSUVKAMI BEZ ÚCHYTEK, DESIGN DUB BARDOLINO PŘ., OTEVÍRÁNÍ SNIŽENÝM ČELEM, NEREZ. ŠTÍTEK NA ZNAČKU 30x30 -		10.27	1
27.02	Š.1620MM HL.500MM V.900MM -	SKŘIŇ OTEVŘENÁ POLICOVÁ POMŮCKY MATEMATIKY KORPUSY CPL BOKY, POLICE TL.18MM DESIGN DUB BARDOLINO PŘÍRODNÍ PŘÍZNANÁ PŮDA A DNO TL.25MM, DESIGN BARDOLINO PŘÍRODNÍ REKTIFIKAČNÍ KLUZÁKY - -		10.27	1
27.03	Š.2050MM HL.275MM V.640MM -	SKŘIŇ OTEVŘENÁ POLICOVÁ POMŮCKY SMYSLOVÉ VÝUKY KORPUSY CPL BOKY, POLICE TL.18MM DESIGN DUB BARDOLINO PŘÍRODNÍ PŘÍZNANÁ PŮDA A DNO TL.25MM DUB BARDOLINO PŘÍRODNÍ REKTIFIKAČNÍ KLUZÁKY - -		10.27	1
27.04	Š.1800MM HL.500MM V.900MM -	SKŘIŇ OTEVŘENÁ POLICOVÁ NA ZEMĚPISNÉ MAPY VČETNĚ MAP KORPUSY CPL BOKY, POLICE TL.18MM DESIGN DUB BARDOLINO PŘÍRODNÍ PŘÍZNANÁ PŮDA A DNO TL.25MM DESIGN DUB BARDOLINO PŘ., SVISLÉ DĚLENÍ SKŘIŇE NA ČÁST POLICOVOU A OTEVŘENOU S LIŠTAMI NA ZASUNUTÍ PUZZLE MAP REKTIFIKAČNÍ KLUZÁKY SOUČÁSTÍ 10MAP (SVĚTADÍLŮ, OCEÁNŮ, SVĚTA), BUKOVÉ PUZZLE NA BUKOVÉ DESCE, -		10.27	1
27.05	Š.1200MM HL.300MM V.640MM -	SKŘIŇ OTEVŘENÁ POLICOVÁ POMŮCKY HUDEBNÍ VÝCHOVY KORPUSY CPL BOKY, POLICE TL.18MM DESIGN DUB BARDOLINO PŘÍRODNÍ PŘÍZNANÁ PŮDA A DNO TL.25MM DESIGN DUB BARDOLINO PŘ., REKTIFIKAČNÍ KLUZÁKY -		10.27	1
27.06	Š.4804MM HL.739MM V.3000MM NA VÝŠKU MÍSTNOSTI	SKŘIŇ VESTAVĚNÁ NA MATRACE SE ZÁSUVKAMI NA LŮŽKOVINY KORPUSY CPL BOKY, POLICE TL.18MM DESIGN DUB BARDOLINO PŘÍRODNÍ PŘÍZNANÁ PŮDA A DNO TL.25MM DESIGN DUB BARDOLINO PŘ., HORNÍ UZAVŘENÁ ČÁST, 4x DVÍŘKA POSUVNÁ TELESKOPICKÉ OTEVÍRÁNÍ, ÚCHYTKA UKONČUJÍCÍ LIŠTA NA VÝŠKU DVÍŘEK UKW5, DESIGN DVÍŘEK AKÁCIE LAKELAND SVĚTLÁ STŘEDNÍ UZAVŘENÁ ČÁST S REGÁLY NA MATRACE, 4x DVÍŘKA POSUVNÁ TELESKOPICKÉ OTEVÍRÁNÍ, ÚCHYTKA UKONČUJÍCÍ LIŠTA NA VÝŠKU DVÍŘEK UKW5, DESIGN DVÍŘEK AKÁCIE LAKELAND SVĚTLÁ DOLNÍ ČÁST SE ZÁSUVKAMI NA LŮŽKOVINY BEZ ÚCHYTEK, DESIGN DUB BARDOLINO PŘ., OTEVÍRÁNÍ SNIŽENÝM ČELEM, NEREZ. ŠTÍTEK NA ZNAČKU 30x30 - - -		10.27	1
27.07	Š.1100MM HL.350MM V.2200MM -	SKŘIŇ OTEVŘENÁ POLICOVÁ KNIHOVNA KORPUSY CPL BOKY, POLICE TL.18MM DESIGN DUB BARDOLINO PŘÍRODNÍ PŘÍZNANÁ PŮDA A DNO TL.25MM DESIGN DUB BARDOLINO PŘ., ZAOBLENÉ NÁROŽÍ, POHLEDOVÁ ŽÁDA, REKTIFIKAČNÍ KLUZÁKY KOTVENA KE STĚNĚ PROTI PŘEKLOPENÍ		10.27	1
27.08	Š.1000MM HL.100MM V.900MM -	SKŘIŇ OTEVŘENÁ POLICOVÁ NA PÍSMENA KORPUSY CPL BOKY, POLICE TL.18MM DESIGN DUB BARDOLINO PŘÍRODNÍ PŘÍZNANÁ PŮDA A DNO TL.25MM DESIGN DUB BARDOLINO PŘ., ŠIKMÉ POLICE SE ZARAŽKOU NA VKLÁDÁNÍ PÍSMEN DESIGN DUB BARDOLINO PŘ., REKTIFIKAČNÍ KLUZÁKY KOTVENA KE STĚNĚ PROTI PŘEKLOPENÍ		10.27	1
27.09	Š.800MM HL.250MM V.640MM -	SKŘIŇ PRODEJNÍ PULT S VÝSTAVNÍMI POLICEMI KORPUSY CPL BOKY, POLICE TL.18MM DESIGN DUB BARDOLINO PŘÍRODNÍ PŘÍZNANÁ PŮDA A DNO TL.25MM DESIGN DUB BARDOLINO PŘ., ŠIKMÉ POLICE SE ZARAŽKOU NA ZBOŽÍ DESIGN AKÁCIE LAKELAND SVĚTLÁ REKTIFIKAČNÍ KLUZÁKY -		10.27	2

TABULKA INTERIÉROVÝCH PRVKŮ

OZNAČENÍ	ROZMĚR mm	POPIS	SCHÉMA	POZICE	POČET
27.10	Š.1220MM HL.266MM V.1200MM -	SKŘÍŇ PRODEJNÍ PULT S VÝSTAVNÍMI POLICEMI OBOUSTRANNÁ KORPUSY CPL BOKY, POLICE TL.18MM DESIGN JILM TOSSINI PŘÍRODNÍ PŘÍZNANÁ PŮDA A DNO TL.20MM DESIGN JILM TOSSINI PŘ., ŠIKMÉ POLICE SE ZARÁŽKOU NA ZBOŽÍ DESIGN JAVOR HARD ŠAMP., REKTIFIKAČNÍ KLUZÁKY POHLEDOVÁ ZÁDA DESIGN JAVOR HARD ŠAMP.,		10.27	1
27.11	Š.800MM HL.250MM V.640MM -	SKŘÍŇ OBOUSTRANNÁ OTEVŘENÁ POLICOVÁ KORPUSY CPL BOKY A POLICE TL.18MM DESIGN DUB BARDOLINO PŘÍRODNÍ PŘÍZNANÁ PŮDA A DNO TL.25MM DESIGN DUB BARDOLINO PŘ., V UŽŠÍ ČÁSTI ZTUŽUJÍCÍ ZÁDA DESIGN AKÁCIE LAKELAND SVĚTLÁ, OBOUSTRANNÉ POLICE DESIGN DUB BARDOLINO PŘ., REKTIFIKAČNÍ KLUZÁKY -		10.27	1
27.12	Š.900MM HL.150MM V.450MM -	NÁSTĚNNÁ POLICE NA HRNÍČKY DESKA S 24 NEREZ HÁČKY SE ŠTÍTKEM NA ZNAČKU 30x30 DESKA CPL TL.18MM DESIGN AKÁCIE LAKELAND SVĚTLÁ KOTVENO NA STĚNU -		10.27	1
27.13		NEBSAŽENO			
27.14	Š.1007MM HL.235MM V.460–300MM -	BOX NA KOBERCE KORPUS CPL TL.18MM DESIGN DUB BARDOLINO PŘÍRODNÍ JEDNOTLIVÉ PŘÍHRÁDKY NA 18 KOBERCŮ - -		10.27	1
27.15	Š. 1500x1000MM V. 750MM HL. 700x500MM -	KANCELÁŘSKÝ STŮL VE TVARU L DESKA STOLU HPL VYSOKOTLAKÝ LAMINÁT 25MM ABS HRANY 2MM DESIGN AKÁCIE LAKELAND SVĚTLÁ, KOTVENÍ PODNOŽE K DESCE POMOCÍ VRUTŮ A PLÁTOVÝCH DISTANČNÍCH DESEK PODNOŽ BOČNICE TVARU U KOVOVÁ, PRÁŠKOVÁ KOMAXIT. BARVA SVĚTLE ŠEDÁ, PRŮŘEZ 40x40MM, REKTIFIKAČNÍ ŠROUBY, BOČNICE ZALICOVÁNY S DESKOU PŘÍČNÍKY A VÝLOŽNÍKY UZAVŘENÝ PROFIL VEDENÍ KABELÁŽE VÝKLOP V DESCE +KABELOVÁ VANA		10.27	1
27.16	Š. 423MM V. 594MM HL. 500MM -	KONTEJNER NA KOLEČKÁCH. 3 ZÁSUVKY + TUŽKOVNÍK KORPUS CPL BOKY TL.18MM, PŮDA TL.25MM DESIGN DUB BARDOLINO PŘÍRODNÍ CENTRÁLNÍ ZÁMEK, CENTRÁLNÍ BLOKACE VYSUNUTÍ VÍCE ZÁSUEK NAJEDNOU, KOLEČKA PRYŽŽOVÁ S OCELOVÝM TĚLEM ZÁSUVKY OCEL. RÁMY SE DNEM, POJEZD V 16 KULIČKOVÝCH DRAHÁCH ČELA CPL DESIGN AKÁCIE LAKELAND SVĚTLÁ		10.27	1
27.17	SEDÁK 335x255 V.260MM 345x290 V.310MM 365x330 V.350MM	DĚTSKÁ ŽIDLE VE TŘECH VÝŠKÁCH MASIV BUKOVÁ ŽIDLE, OLEJ. PŘÍRODNÍ PROFILOVANÝ SEDÁK ZE ZPEVNĚNÉ PŘEKLIŽKY 10MM, KONSTRUKCE MASIV 30x55MM FILCOVÉ KONCOVKY NOHOU K OCHRANĚ PODLAHY STOHOVATELNÉ		10.27 10.19 VYSOKÁ STŘEDNÍ NÍZKÁ	10 20 12
27.18	Š. 1200MM D. 1200MM V. 590–530–460MM	DĚTSKÝ STŮL ČTVERCOVÝ KONSTRUKCE, NOHY, LUBY MASIV BUK, S VÝŠKOVÝMI NÁSTAVCI HORNÍ DESKA HPL TL.25MM ABS HRANA 2MM, DESIGN AKÁCIE LAKELAND SVĚTLÁ		10.27	3
27.19		ŽIDLE KANCELÁŘSKÁ, OTOČNÁ MIN. NOSNOST 125KG MULTISYNCHRONNÍ MECHANISMUS SE STÁLÝM PŘÍTLAKEM OPĚRÁKU, NASTAVITELNÁ ERGOMETRICKÁ BEDERNÍ OPĚRKA STAVITELNÁ OPĚRKA HLAVY V POLOHÁCH PRO RELAXACI A PRÁCI NASTAVITELNÉ PODRUČKY RUKOU DO 3 STRAN, VÝŠKOVĚ STAVITELNÝ SEDÁK, KOLEČKA 60MM, PLYNOVÝ PÍST REFERENČNÍ TYP -		10.27	1

TABULKA INTERIÉROVÝCH PRVKŮ

OZNAČENÍ	ROZMĚR mm	POPIS	SCHÉMA	POZICE	POČET
27.20	D. 1490MM H. 530MM V. 1130MM 194KG	PIANINO ČERNÝ LEŠTĚNÝ EBEN KLAVIATURA 88 KLÁVES VB2E, 3 PEDÁLY (MUFLER) ZÁRUKA 5 LET - REFERENČNÍHO TYPU -		10.27	1
27.21	Š. 550MM H. 320MM V. 480-580MM -	KLAVÍRNÍ STOLIČKA ČERNÁ VÝŠKOVĚ NASTAVITENÁ KONSTRUKCE MASIV DŘEVO, POLSTROVÁNÍ KŮŽE REFERENČNÍ VÝROBEK -		10.27 -	1
27.22	Š.800MM HL.140MM V.2200/2400MM -	ŽEBŘINY S PŘÍSLUŠENSTVÍM BOČNICE Z BOROVICOVÉ LAŤOVKY - TVAROVĚ STÁLÉ, PŘÍČKY OVÁLNÉ Z JASANOVÉHO DŘEVA KOTVENO PŘES LAKOVANÝ L PROFIL DO STĚNY SOUČÁSTÍ OCHRANNÉ KRYTY SOUČÁSTÍ ZÁVĚSNÁ HRAZDA		10.27 -	1
27.23	880x450x440MM - - -	DĚTSKÁ SEDAČKA DĚTSKÁ POHOVKA NA DŘEVĚNÝCH NOHÁCH SNÍMATELNÝ PRACÍ POTAH - REFERENČNÍ TYP -		10.27 -	1
27.24	Š.710MM HL.520MM V.940MM HORNÍ DESKA -	PONK MASIVNÍ TVRDÉ DŘEVO S INTEGROVANÝM SVĚRÁKEM VÝŠKOVĚ NASTAVITELNÝ STŮL 580-730MM, ÚLOŽNÝ PROSTOR S POSUVNÝMI DVEŘMI, DRŽÁKY A HÁKY NA NÁŘADÍ, 32 KS SKUTEČNÉHO NÁŘADÍ: PILA, HOBLOVKA, Kladivo, ŠTROUBOVÁK, KLÍČE, DŘEVĚNÁ PŘEPRAVKA REFERENČNÍ TYP -		10.27 -	1
27.25	Š. 395MM V. 410/215MM HL. 400MM -	DĚTSKÉ KŘESLO DĚTSKÁ KŘESILKO DŘEVĚNÁ KONSTRUKCE SNÍMATELNÝ PRACÍ POTAH - -		10.27 -	2
27.26	ø400MM V. 500MM - -	DĚTSKÝ STOLEK KONSTRUKCE A DESKA DŘEVO MASIV ČTYŘÍ NOHY DESKA HPL TL.25MM, ABS HRANA 2MM, DESIGN AKÁCIE LAKELAND SVĚTLÁ -		10.27 -	1
27.27	Š. 1000MM HL. 480MM V. 1360MM	KUCHYŇKA PRO DĚTI MASIVNÍ DŘEVO FINSKÁ BOROVICE, HORNÍ POLICE, LÁTKOVÁ STŘÍŠKA, ZVUKOVÉ VÁLCE SOUČÁSTÍ SADA NEREZOVÉHO NÁDOBÍ (6HRNCŮ, PÁNEV, 3 OBRACEČKY, 3 NABĚRAČKY, NEREZ DŘEZ, ZVUKOVÝ VÁLEC NA VYVALOVÁNÍ TĚSTA) SPORÁK SE TŘEMI OTOČNÝMI KOLEČKY, TROUBA REFERENČNÍHO TYPU -		10.27 -	1
27.28	Š. 700MM D. 500MM V. 1030MM	DĚTSKÝ DŘEZ S VODNÍ PUMPOU A BARELEM MASIVNÍ DŘEVO FINSKÁ BOROVICE, HORNÍ POLICE, HÁČKY NA NÁDOBÍ NEREZOVÝ DŘEZ, 2x BAREL NA ČISTOU A ŠPINAVOU VODU RUČNÍ PUMPA REFERENČNÍHO TYPU -		10.27 -	1
27.29	Š. 280MM D. 2500MM V. 300MM -	DŘEVĚNÁ ŠVÉDSKÁ LAVICE SMRKOVÁ SPÁROVKA TL.33MM NOHY S KLADINOU O ROZMĚRECH 60x80MM NA KONCI SPODNÍ STRANY SEDÁKU SMRKOVÁ ZARÁŽKA K UCHYCENÍ K ŽEBŘINÁM REFERENČNÍHO TYPU -		10.27	1

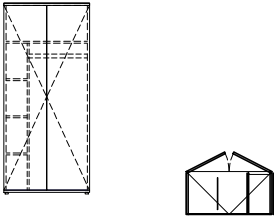


TABULKA INTERIÉROVÝCH PRVKŮ

OZNAČENÍ	ROZMĚR mm	POPIS	SCHÉMA	POZICE	POČET
27.30	Š. 395MM D. 395MM V. –MM	STOJAN SE ZAPINACÍMI RÁMY KONSTRUKCE BUK MASIV 12 CVIČNÝCH RÁMŮ – REFERENČNÍ TYP –		10.27 10.19	2
27.31	740x470x680MM 390x260x120MM – –	SADA 6-TI PODEST LZE SESTAVIT SCHODY, PODESTY OPATŘENY TYČÍ ZABRAŇUJÍCÍ PŘESOUVÁNÍ KONSTRUKCE Z PŘEKLIŽKY – REFERENČNÍ TYP –		10.27 10.19	2
27.32	830x1025x890MM – – –	GYMNASTICKÝ TROJÚHELNÍK PRO ŠPLHÁNÍ Z PŘEKLIŽKY 36MM Z JEDNÉ STRANY ŽEBŘÍK Z DRUHÉ SÍŤ – REFERENČNÍ TYP –		10.27 10.19	2
27.33	2400x410 – – –	SKLUZAVKA SKLUZAVKA S HÁKY UMOŽŇUJÍCÍMI ZÁVĚS K ŽEBŘINÁM PŘEKLIŽKA, BOČNICE A ZÁVĚS MASIV – REFERENČNÍ TYP –		10.27 10.19	2
27.34	2000x210MM – – –	KLADIVA SE STRUKTIROU – VÁLEČKY SKLUZAVKA S HÁKY UMOŽŇUJÍCÍMI ZÁVĚS K ŽEBŘINÁM PŘEKLIŽKA 25MM, BOČNICE A ZÁVĚS MASIV – REFERENČNÍ TYP –		10.27 10.19	2
27.35	780x120x2300MM max100KG HÁK ø50MM –	LEZECKÁ STĚNA S KAMENY DESKA S KAMENY A OTVORY, PROVAZOVÝ ŽEBŘÍK PŘEKLIŽKA 18MM, BOČNICE 36MM – REFERENČNÍ TYP –		10.27 10.19	2
27.36	PLOŠINA 500x330MM ZÁKLADNA 910x565x605	ZÁKLADNA GYMNASTICKÉ SESTAVY ZÁKLADNÍ DÍL PRO PŘEKÁŽKOVOU DRÁHU MASIV – REFERENČNÍ TYP –		10.27 10.19	2
27.37	600x2400x120xmm VÁLEČKY ø60MM – –	VÁLEČKOVÁ SKLUZAVKA LZE ZAVĚSIT NA ŽEBŘINY LAKOVANÁ PŘEKLIŽKA 24MM OTOČNÁ VÁLEČKY POTAŽENÉ MOLITANEM REFERENČNÍ TYP –		10.27 10.19	2
27.38	360x2400x90MM – –	MLYNÁŘSKÝ ŽEBŘÍK STUPÍNKY BŘÍZOVÁ PŘEKLIŽKA TYČ ø28MM Z JASANOVÉHO DŘEVA NOŽÍČKY PROTISKLUZNÁ GUMA REFERENČNÍ TYP –		10.27 10.19	2
27.39	980x480x500 – – –	ŽEBŘÍK POLOKRUH– VELKÝ 9 STUPŇŮ ø35MM – – REFERENČNÍ TYP –		10.27 10.19	2

TABULKA INTERIÉROVÝCH PRVKŮ

OZNAČENÍ	ROZMĚR mm	POPIS	SCHÉMA	POZICE	POČET
27.40	Š. 2070MM HL. 650MM V. 3000MM -	SKŘÍŇ VESTAVĚNÁ UZAVŘENÁ SE ZÁSUVKAMI KORPUSY CPL BOKY, POLICE TL.18MM DESIGN DUB BARDOLINO PŘÍRODNÍ PŘÍZNANÁ PŮDA A DNO TL.25MM DESIGN DUB BARDOLINO PŘ., - LEVÁ ČÁST UZAVŘENÁ S VÝŠKOVĚ NASTAVITELNÝMI POLICEMI DESIGN DUB BARDOLINO PŘÍRODNÍ, POSUVNÉ DVEŘE AKÁCIE LAKELAND SVĚTLÁ PRÁVÁ ČÁST UZAVŘENÁ, DOLNÍ PROSTOR BEZ POLIC, BEDNA NA CVIČEBNÍ NÁČINÍ, V ZÁDECH HÁČKY NA ZAVĚŠENÍ PYTLŮ, POSUVNÉ DVEŘE AKÁCIE LAKELAND SVĚTLÁ		10.27	1
27.41	OTVOR Š. 2200MM Ø 25MM, DL. 2500MM ZÁVĚS Š. 4000MM, D. 2400MM -	GARNÝŽ JEDNOŘADÁ SE ZÁVĚSEM TYČ S UKONČENÍM + KONZOLE BROUŠENÁ NEREZ SOUČÁSTI KOVOVÉ KROUŽKY S ŽABKAMI ZÁVĚS PROPOUŠTĚJÍCÍ SVĚTLO, HLADKÝ BEZ VZORU, Š.4500MM, DÉLKA 2400MM, -		10.27	7
27.42	OTVOR Š. 1200MM Ø 25MM, DL. 1500MM ZÁVĚS Š. 2000MM, D. 2400MM -	GARNÝŽ JEDNOŘADÁ SE ZÁVĚSEM TYČ S UKONČENÍM + KONZOLE BROUŠENÁ NEREZ SOUČÁSTI KOVOVÉ KROUŽKY S ŽABKAMI ZÁVĚS PROPOUŠTĚJÍCÍ SVĚTLO, HLADKÝ BEZ VZORU, Š.4500MM, DÉLKA 2400MM, -		10.27	1

TABULKA INTERIÉROVÝCH PRVKŮ

OZNAČENÍ	ROZMĚR mm	POPIS	SCHÉMA	POZICE	POČET
28.01	ŠÍŘKA 750MM HLOUBKA 400MM VÝŠKA 2500MM HMOTNOST POLICE 150KG	REGÁL OTEVŘENÝ OCELOVÝ REGÁL CELOPLECHOVÉ POLICE 8KS(VÝŠKA MEZI POLICEMI 350MM), STOUJKY ZÁVĚSNÝ SYSTÉM DVOJÍ POVrch ÚPRAVA POZINK+KOMAXIT RAL 7035 SVĚTLÉ ŠEDÁ REFERENČNÍ TYP –		10.28	2
28.02	ŠÍŘKA 1000MM HLOUBKA 400MM VÝŠKA 2500MM HMOTNOST POLICE 150KG	REGÁL OTEVŘENÝ OCELOVÝ REGÁL CELOPLECHOVÉ POLICE 8KS(VÝŠKA MEZI POLICEMI 350MM), STOUJKY ZÁVĚSNÝ SYSTÉM DVOJÍ POVrch ÚPRAVA POZINK+KOMAXIT RAL 7035 SVĚTLÉ ŠEDÁ REFERENČNÍ TYP –		10.28	1
28.03	ŠÍŘKA 800MM HLOUBKA 400MM VÝŠKA 1800MM	ŠATNÍ SKŘÍŇ DĚLENÁ KORPUSY CPL BOKY A POLICE TL.18MM DESIGN DUB BARDOLINO PŘÍRODNÍ PŘÍZNANÁ PŮDA A DNO TL.25MM DESIGN DUB BARDOLINOI PŘ., DVIŘKA NALOŽENÁ NA BOKY DESIGN AKÁCIE LAKELAND SVĚTLÁ ČÁST S VÝSUVNOU TYČÍ NA RAMÍNKA, ČÁST POLICOVÁ Š 200MM CYLINDRICKÝ ZÁMEK S ROZVOROVOU TYČÍ – SYSTÉM GENERÁLNÍHO KLÍČE ÚCHYTKA ROZTEČ 384MM, DÉLKA 424MM, ŠÍŘKA 12MM, VÝŠKA 32MM KOVOVÉ KLUZÁKY VÝŠKOVĚ NASTAVITELNÉ		10.28	2
28.04	Š. 700MM – V. 1700MM –	VĚŠÁKOVÁ STĚNA DESKA CPL TL.18MM DESIGN AKÁCIE LAKELAND SVĚTLÁ ZRCADLO S FAZETOU 300x1600MM 3x E HÁČEK S BROUŠENÉ NEREZY –		10.28	1
28.05	ŠÍŘKA 770MM HLOUBKA 420MM VÝŠKA 1280MM HMOTNOST POLICE 150KG	SKLÁDACÍ SCHODY HLINÍKOVÉ, SKLÁDACÍ JEDNOSTRANNÉ NOSNOST 120KG HLOUBKA SCHODU 80MM, DŘÁŽKOVÝ NÁŠLAP, VÝŠKA HORNÍHO SCHODU 790MM –		10.28	1
28.06	SEDÁK 520MMx560x820MM VÝŠKA S. 480MM – OPĚRKY 830MM	ŽIDLE STOHOVATELNÁ SEDÁK TVAROVANÁ DUBOVÁ PŘEKLIŽKA PODNOŽ KOVOVÁ LEHKÁ S LIŽINOVOU PODNOŽÍ CHROMOVANÁ – REFERENČNÍ TYP –		10.21	1