

## K1 Kontejner

Zobrazení: (ilustrační obrázek)



### Charakteristika:

Korpus kontejneru a čela zásuvek jsou vyrobeny z LTD o tloušťce 18 mm v jednom barevném odstínu, přičemž korpus je ohraněn ABS hranou 1 mm a půda s čely zásuvek hranou o tloušťce 2 mm. Korpusy standardních zásuvek jsou kovové, povrchově upravené práškovou barvou, vyjma osobní zásuvky, tzv. tužkaře, který je plastový. Vnitřní vedení je kovové s valivým uložením jednotlivých výsuvných elementů. Kontejner je vybaven blokadí, která zajišťuje otevření vždy pouze jedné zásuvky a zablokování ostatních proti otevření. Možnost změny vnitřní organizace zásuvek pomocí plastových příček. Kontejner je osazen nábytkovými plastovými kolečky. Zámek je uchycen v čele horní zásuvky a je centrální pro všechny zásuvky. Kovové dílce jsou povrchově upraveny kvalitní práškovou barvou v odstínu RAL9004 (černá).

### Rozměry: (tolerance jednotlivých rozměrů $\pm 5\%$ )

Šířka : 450 mm

Hloubka: 600 mm

Výška: 600 mm

### Barevné provedení:

LTD bílá

### Záruční podmínky:

Záruční lhůta v délce trvání minimálně 60 měsíců.

## SN8a

## Skříň nízká

Zobrazení: (ilustrační obrázek)



### Charakteristika:

Skříň šanonová nízká 2OH (1OH = výška šanonu + manipulační zóna). Korpus je vyroben z LTD o tloušťce 18 mm s ABS hranou 1 mm, záda skříně jsou vyrobeny z LTD o tloušťce 8 mm a mají oboustranně pohledovou úpravu. Skříň má naloženou vrchní půdu o stejné tloušťce jako stolové desky tj. 18 mm. Dřevěná police je upevněna pomocí kovových trnů, zamezujících jejich nežádoucímu vysunutí. Ve dně korpusu je umístěna výšková aretace – aretační šrouby pro vyrovnání nerovností podlahy. Skříň je vybavena křídlovými dveřmi (otvíravými dveřmi) o tloušťce 18 mm a hranou ABS 2 mm. Rozevření dveřních křídel na úhel 110°. Dveře jsou osazeny úchytkami v provedení chrom mat a zámkem, který po uzamčení blokuje dveře proti otevření.

### Rozměry: (tolerance jednotlivých rozměrů $\pm 5\%$ )

Šířka : 800 mm

Hloubka: 450 mm

Výška: 750 mm

### Barevné provedení:

LTD bílá – korpus, dveře, vnitřní výbava

LTD Dub přírodní – horní naložená půda

### Záruční podmínky:

Záruční lhůta v délce trvání minimálně 60 měsíců.

## SS8, SS8a, SS806a

## Skříň střední

Zobrazení: (ilustrační obrázek)



### Charakteristika:

Skříň šanonová střední 3OH (1OH = výška šanonu + manipulační zóna). Korpus je vyroben z LTD o tloušťce 18 mm s ABS hranou 1 mm, záda skříně jsou vyrobeny z LTD o tloušťce 8 mm a mají oboustranně pohledovou úpravu. Skříň má naloženou vrchní půdu o stejné tloušťce jako stolové desky tj. 18 mm. Dřevěná police je upevněna pomocí kovových trnů, zamezujících jejich nežádoucímu vysunutí. Ve dně korpusu je umístěna výšková aretace – aretační šrouby pro vyrovnání nerovností podlahy. Skříň je vybavena křídlovými dveřmi (otvíravými dveřmi) o tloušťce 18 mm a hranou ABS 2 mm. Rozevření dveřních křídel na úhel 110°. Dveře jsou osazeny úchytkami v provedení chrom mat a zámkem, který po uzamčení blokuje dveře proti otevření.

### Rozměry: (tolerance jednotlivých rozměrů $\pm 5\%$ )

SS8, SS8a	SS806a
Šířka : 800 mm	Šířka : 800 mm
Hloubka: 450 mm	Hloubka: 600 mm
Výška: 1100 mm	Výška: 1100 mm

### Barevné provedení:

SS8  
LTD Dub přírodní

SS8a, SS806a  
LTD bílá – korpus, dveře, vnitřní výbava  
LTD Dub přírodní – horní naložená půda

### Záruční podmínky:

Záruční lhůta v délce trvání minimálně 60 měsíců.

## SS806o

## Skříň střední otevřená

Zobrazení: (ilustrační obrázek)



### Charakteristika:

Skříň šanonová střední 3OH (1OH = výška šanonu + manipulační zóna). Korpus je vyroben z LTD o tloušťce 18 mm s ABS hranou 1 mm, záda skříňe jsou vyrobeny z LTD o tloušťce 8 mm a mají oboustranně pohledovou úpravu. Skříň má naloženou vrchní půdu o stejné tloušťce jako stolové desky tj. 18 mm. Dřevěná police je upevněna pomocí kovových trnů, zamezujících jejich nežádoucímu vysunutí. Ve dně korpusu je umístěna výšková aretace – aretační šrouby pro vyrovnání nerovností podlahy.

### Rozměry: (tolerance jednotlivých rozměrů $\pm 5\%$ )

Šířka : 800 mm

Hloubka: 600 mm

Výška: 1100 mm

### Barevné provedení:

LTD Dub přírodní

### Záruční podmínky:

Záruční lhůta v délce trvání minimálně 60 měsíců.

## SV8oa, SV806oa

## Skříň vysoká otevřená

Zobrazení: (ilustrační obrázek)



### Charakteristika:

Skříň vysoká šanonová otevřená na 5OH. Korpus je vyroben z LTD o tloušťce 18 mm s ABS hranou 1 mm, záda skříně jsou vyrobeny z LTD o tloušťce 8 mm a mají oboustranně pohledovou úpravu. Vnitřní výbavu tvoří čtyři dřevěné police. Ve dně korpusu je umístěna výšková aretace – aretační šrouby pro vyrovnání nerovností podlahy.

### Rozměry: (tolerance jednotlivých rozměrů $\pm 5\%$ )

SV8oa

Šířka: 800 mm

Hloubka: 450 mm

Výška: 1800 mm

SV806oa

Šířka: 800 mm

Hloubka: 600 mm

Výška: 1800 mm

### Barevné provedení:

LTD Dub přírodní

### Záruční podmínky:

Záruční lhůta v délce trvání minimálně 60 měsíců.

## SV8, SV806

## Skříň vysoká s dveřmi

Zobrazení: (ilustrační obrázek)



### Charakteristika:

Skříň vysoká šanonová s křídlovými dveřmi na 5OH. Korpus je vyroben z LTD o tloušťce 18 mm s ABS hranou 1 mm, záda skříně jsou vyrobeny z LTD o tloušťce 8 mm a mají oboustranně pohledovou úpravu. Vnitřní výbavu tvoří čtyři dřevěné police. Ve dně korpusu je umístěna výšková aretace – aretační šrouby pro vyrovnání nerovností podlahy. Skříň je vybavena křídlovými dveřmi (otvíravými dveřmi) o tloušťce 18 mm a hranou ABS 2 mm. Rozevření dveřních křídel na úhel 110°. Dveře jsou osazeny úchytkami v provedení chrom mat a zámkem, který po uzamčení blokuje dveře proti otevření.

### Rozměry: (tolerance jednotlivých rozměrů $\pm 5\%$ )

SV8

Šířka: 800 mm

Hloubka: 450 mm

Výška: 1800 mm

SV806

Šířka: 800 mm

Hloubka: 600 mm

Výška: 1800 mm

### Barevné provedení:

LTD bílá

### Záruční podmínky:

Záruční lhůta v délce trvání minimálně 60 měsíců.

## SV8ps

## Skříň policová vysoká poštovnice

Zobrazení: (ilustrační obrázek)



### Charakteristika:

Skříň vysoká šanonová s žaluziovými dveřmi na 5OH. Korpus je vyroben z LTD o tloušťce 18 mm s ABS hranou 1 mm, záda skříně jsou vyrobeny z LTD o tloušťce 8 mm a mají oboustranně pohledovou úpravu. Vnitřní výbavu tvoří čtyři dřevěné police a vnitřní dělení přihrádek na poštu. Ve dně korpusu je umístěna výšková aretace – aretační šrouby pro vyrovnání nerovností podlahy. Skříň je vybavena žaluziovými dveřmi (otvíravými do boku). Dveře jsou opatřeny lištou pro otevření a zámkem, který po uzamčení blokuje dveře proti otevření.

### Rozměry: (tolerance jednotlivých rozměrů $\pm 5\%$ )

SV8

Šířka: 800 mm

Hloubka: 450 mm

Výška: 1800 mm

### Barevné provedení:

LTD bílá

Žaluzie RAL9010 bílá

### Záruční podmínky:

Záruční lhůta v délce trvání minimálně 60 měsíců.

## SV8š, SV806š

## Skříň vysoká šatní

Zobrazení: (ilustrační obrázek)



### Charakteristika:

Skříň vysoká šatní s křídlovými dveřmi. Korpus je vyroben z LTD o tloušťce 18 mm s ABS hranou 1 mm, záda skříně jsou vyrobeny z LTD o tloušťce 8 mm a mají oboustranně pohledovou úpravu. Vnitřní výbavu tvoří dřevěná police a výsuvný věšák. Ve dně korpusu je umístěna výšková aretace – aretační šrouby pro vyrovnání nerovností podlahy. Skříň je vybavena křídlovými dveřmi (otvíravými dveřmi) o tloušťce 18 mm a hranou ABS 2 mm. Rozevření dveřních křídel na úhel 110°. Dveře jsou osazeny úchytkami v provedení chrom mat a zámkem, který po uzamčení blokuje dveře proti otevření.

### Rozměry: (tolerance jednotlivých rozměrů $\pm 5\%$ )

SV8š

Šířka: 800 mm

Hloubka: 450 mm

Výška: 1800 mm

SV806š

Šířka: 800 mm

Hloubka: 600 mm

Výška: 1800 mm

### Barevné provedení:

LTD bílá

### Záruční podmínky:

Záruční lhůta v délce trvání minimálně 60 měsíců.



OK

## Odpadkový koš

Zobrazení: (ilustrační obrázek)



**Charakteristika:**

Odpadkový koš z lakovaného kovu s odnímatelným dřevěným rámečkem. Vnitřní kovový pásek na stabilizaci sáčků na odpadky.

**Rozměry:** (tolerance jednotlivých rozměrů  $\pm 5\%$ )

Průměr: 230 mm

Výška: 280 mm

**Barevné provedení:**

Kov lakovaný – RAL9010 bílá

Dřevěný horní rám

## S16, S17, S18, S20

## Pracovní stůl

Zobrazení: (ilustrační obrázek)



### Charakteristika:

Stolový systém čtyřnohý, rámové konstrukce vhodný do běžného administrativního provozu všech typů kanceláří. Podnoží tvoří dvě kovové nohy a bočnice s vodorovným bočním profilem čtvercového průřezu 45x45 mm. Nohy jsou opatřeny rektifikací pro vyrovnání nerovností podlahy. Bočnice jsou spojené dvěma podélnými spojovacími nosníky. Povrchová úprava kovových částí podnoží je provedena práškovou barvou, která zaručuje vysokou odolnost proti všem druhům poškození, obvyklým v kancelářském provozu. Stolové desky jsou vyrobeny z materiálu na bázi dřeva v provedení LTD 18 mm s ABS hranou o tloušťce 2 mm. Spojení stolové desky a podnože je kov/kov přes závrtné matice.

### Rozměry: (tolerance jednotlivých rozměrů ± 5%)

S16

Délka: 1600 mm

Šířka: 800 mm

Výška: 750 mm

S17

Délka: 1700 mm

Šířka: 800 mm

Výška: 750 mm

S18

Délka: 1800 mm

Šířka: 800 mm

Výška: 750 mm

S20

Délka: 2000 mm

Šířka: 800 mm

Výška: 750 mm

### Barevné provedení:

Barevné provedení podnoží - RAL 7016 Antracitově šedá

Stolová deska - LTD Dub přírodní

### Doplňky:

Stolový systém je doplněn o 2x plastovou průchodku pro kabely Ø 80 mm a horizontální kabelový kanál na každou stolovou desku. Oba prvky jsou v provedení RAL9010 – bílá.

### Záruční podmínky:

Záruční lhůta v délce trvání minimálně 60 měsíců.

## S1406

## Pracovní stůl skládací

Zobrazení: (ilustrační obrázek)



### Charakteristika:

Stolový systém čtyřnohý, rámové konstrukce vhodný do běžného administrativního provozu všech typů kanceláří. Skládací kovové podnoží je na kolečkách. Nohy jsou zakončeny blokovacími kolečky, které brání stolu v pohybu. Stůl může být použit jako samostatné pracoviště nebo kombinovaně do libovolných formací na zvětšení pracovní plochy. Spojování stolů lze provést pomocí plastových spojek. Povrchová úprava kovových částí podnoží je provedena práškovou barvou, která zaručuje vysokou odolnost proti všem druhům poškození, obvyklým v kancelářském provozu. Stolové desky jsou vyrobeny z materiálu na bázi dřeva v provedení LTD 18 mm s ABS hranou o tloušťce 2 mm.

### Rozměry: (tolerance jednotlivých rozměrů $\pm 5\%$ )

Délka: 1400 mm

Šířka: 600 mm

Výška: 725 mm

### Barevné provedení:

Barevné provedení podnoží - RAL 7016 Antracitově šedá

Stolová deska - LTD Dub přírodní

### Záruční podmínky:

Záruční lhůta v délce trvání minimálně 60 měsíců.

## S1408a


## Pracovní stůl

Zobrazení: (ilustrační obrázek)



### Charakteristika:

Stolový systém čtyřnohý, rámové konstrukce vhodný do běžného administrativního provozu všech typů kanceláří. Podnoží tvoří dvě kovové nohy a bočnice s vodorovným bočním profilem čtvercového průřezu 45x45 mm. Nohy jsou opatřeny rektifikací pro vyrovnání nerovností podlahy. Bočnice jsou spojené dvěma podélnými spojovacími nosníky. Povrchová úprava kovových částí podnoží je provedena práškovou barvou, která zaručuje vysokou odolnost proti všem druhům poškození, obvyklým v kancelářském provozu. Stolové desky jsou vyrobeny z materiálu na bázi dřeva v provedení LTD 18 mm s ABS hranou o tloušťce 2 mm. Spojení stolové desky a podnože je kov/kov přes závrtné matice. Stůl je doplněn o čelní zákryt, který je také proveden z LTD 18 mm s ABS hranou o tloušťce 2 mm. Stolová deska je přes zákryt naložena. Podnož je tedy o zákryt ustoupena do vnitřního prostoru stolu.



**Každý stůl má provedený zákryt ltd v jiném směru dřevodekoru (provedení je pod různým úhlem, a ne horizontálně a vertikálně)!!!**

**Rozměry:** (tolerance jednotlivých rozměrů  $\pm 5\%$ )

Délka: 1400 mm

Šířka: 800 mm

Výška: 750 mm

### Barevné provedení:

Barevné provedení podnoží - RAL 7016 Antracitově šedá

Stolová deska - LTD Dub přírodní

### Záruční podmínky:

Záruční lhůta v délce trvání minimálně 60 měsíců.

## S18/12, S20/16

## Pracovní stůl ve tvaru L

Zobrazení: (ilustrační obrázek)



### Charakteristika:

Stolový systém čtyřnohý, rámové konstrukce vhodný do běžného administrativního provozu všech typů kanceláří. Podnoží tvoří dvě kovové nohy a bočnice s vodorovným bočním profilem čtvercového průřezu 45x45 mm. Nohy jsou opatřeny rektifikací pro vyrovnání nerovností podlahy. Bočnice jsou spojené dvěma podélnými spojovacími nosníky. Povrchová úprava kovových částí podnoží je provedena práškovou barvou, která zaručuje vysokou odolnost proti všem druhům poškození, obvyklým v kancelářském provozu. Stolové desky jsou vyrobeny z materiálu na bázi dřeva v provedení LTD 18 mm s ABS hranou o tloušťce 2 mm. Spojení stolové desky a podnože je kov/kov přes závrtné matice.

### Rozměry: (tolerance jednotlivých rozměrů ± 5%)

S18/12

Délka: 1800-1200 mm

Šířka: 450-800 mm

Výška: 750 mm

S20/16

Délka: 2000-1600 mm

Šířka: 450-800 mm

Výška: 750 mm

### Barevné provedení:

Barevné provedení podnoží - RAL 7016 Antracitově šedá

Stolová deska - LTD Dub přírodní

### Doplňky:

Stolový systém je doplněn o 2x plastovou průchodku pro kabely Ø 80 mm a horizontální kabelový kanál na každou stolovou desku. Oba prvky jsou v provedení RAL9010 – bílá.

### Záruční podmínky:

Záruční lhůta v délce trvání minimálně 60 měsíců.

## S1408, S1612, S3212

## Konferenční stůl

Zobrazení: (ilustrační obrázek)



### Charakteristika:

Stolový systém čtyřnohý, rámové konstrukce vhodný do běžného administrativního provozu všech typů kanceláří. Podnoží tvoří dvě kovové nohy a bočnice s vodorovným bočním profilem čtvercového průřezu 45x45 mm. Nohy jsou opatřeny rektifikací pro vyrovnání nerovností podlahy. Bočnice jsou spojené dvěma podélnými spojovacími nosníky. Povrchová úprava kovových částí podnoží je provedena práškovou barvou, která zaručuje vysokou odolnost proti všem druhům poškození, obvyklým v kancelářském provozu. Stolové desky jsou vyrobeny z materiálu na bázi dřeva v provedení LTD 18 mm s ABS hranou o tloušťce 2 mm. Spojení stolové desky a podnože je kov/kov přes závrtné matice.

### Rozměry: (tolerance jednotlivých rozměrů $\pm 5\%$ )

S1408	S1612	S3212
Délka: 1400 mm	Délka: 1600 mm	Délka: 3200 mm (2xdeska 1600)
Šířka: 800 mm	Šířka: 1200 mm	Šířka: 1200 mm
Výška: 750 mm	Výška: 750 mm	Výška: 750 mm

### Barevné provedení:

Barevné provedení podnoží - RAL 9010 bílá  
Stolová deska - LTD Soft černá

### Doplňky:

Stolový systém je doplněn o přípojné místa (otočné, osazení 2x230V, 2xRJ45, 1xHDMI, 1xVGA, 3,5 jack) a krycí lištu na kabely (délky 430 mm, v černém provedení).

### Záruční podmínky:

Záruční lhůta v délce trvání minimálně 60 měsíců.

## S1610, S3010

## Konferenční stůl

Zobrazení: (ilustrační obrázek)



### Charakteristika:

Stolový systém čtyřnohý, rámové konstrukce vhodný do běžného administrativního provozu všech typů kanceláří. Podnoží tvoří dvě kovové nohy a bočnice s vodorovným bočním profilem čtvercového průřezu 45x45 mm. Nohy jsou opatřeny rektifikací pro vyrovnání nerovností podlahy. Bočnice jsou spojené dvěma podélnými spojovacími nosníky. Povrchová úprava kovových částí podnoží je provedena práškovou barvou, která zaručuje vysokou odolnost proti všem druhům poškození, obvyklým v kancelářském provozu. Stolové desky jsou vyrobeny z materiálu na bázi dřeva v provedení LTD 18 mm s ABS hranou o tloušťce 2 mm. Spojení stolové desky a podnože je kov/kov přes závrtné matice.

### Rozměry: (tolerance jednotlivých rozměrů $\pm 5\%$ )

S1610

Délka: 1600 mm

Šířka: 1000 mm

Výška: 750 mm

S3010

Délka: 3000 mm (2x deska 1500 mm)

Šířka: 1000 mm

Výška: 750 mm

### Barevné provedení:

Barevné provedení podnoží - RAL 9010 bílá

Stolová deska - LTD přírodní

### Doplňky:

Stolový systém je doplněn o přípojná místa (pevné, s krytem, osazení 1x230V, 2xUSB) a krycí lištu na kabely (délky 430 mm, v bílém provedení).

### Záruční podmínky:

Záruční lhůta v délce trvání minimálně 60 měsíců.

## S2208-12, S2810-14

## Konferenční stůl

Zobrazení: (ilustrační obrázek)



### Charakteristika:

Stolový systém čtyřnohý, rámové konstrukce vhodný do běžného administrativního provozu všech typů kanceláří. Podnoží tvoří dvě kovové nohy a bočnice s vodorovným bočním profilem čtvercového průřezu 45x45 mm. Nohy jsou opatřeny rektifikací pro vyrovnání nerovností podlahy. Bočnice jsou spojené dvěma podélnými spojovacími nosníky. Povrchová úprava kovových částí podnoží je provedena práškovou barvou, která zaručuje vysokou odolnost proti všem druhům poškození, obvyklým v kancelářském provozu. Stolové desky jsou vyrobeny z materiálu na bázi dřeva v provedení LTD 18 mm s ABS hranou o tloušťce 2 mm. Spojení stolové desky a podnože je kov/kov přes závrtné matice.

### Rozměry: (tolerance jednotlivých rozměrů ± 5%)

#### S2208

Délka: 2200 mm

Šířka: 800 mm

Výška: 750 mm

#### S2210

Délka: 2200 mm

Šířka: 1000 mm

Výška: 750 mm

#### S2212

Délka: 2200 mm

Šířka: 1200 mm

Výška: 750 mm

#### S2810

Délka: 2750 mm

Šířka: 1000 mm

Výška: 750 mm

#### S2812

Délka: 2750 mm

Šířka: 1200 mm

Výška: 750 mm

#### S2814

Délka: 2750 mm

Šířka: 1400 mm

Výška: 750 mm

### Barevné provedení:

Barevné provedení podnoží - RAL 7016 Antracitově šedá

Stolová deska - LTD Dub přírodní

### Doplňky:

Stolový systém je doplněn o přípojná místa (otočné, osazení 2x230V, 2xRJ45, 1xHDMI, 1xVGA, 3,5 jack) a krycí lištu na kabely (délky 430 mm, v černém provedení).

### Záruční podmínky:

Záruční lhůta v délce trvání minimálně 60 měsíců.



## S4814

## Konferenční stůl

Zobrazení: (ilustrační obrázek)



### Charakteristika:

Stolový systém čtyřnohý, rámové konstrukce vhodný do běžného administrativního provozu všech typů kanceláří. Podnoží tvoří dvě kovové nohy a bočnice s vodorovným bočním profilem čtvercového průřezu 45x45 mm. Nohy jsou opatřeny rektifikací pro vyrovnání nerovností podlahy. Bočnice jsou spojené dvěma podélnými spojovacími nosníky. Povrchová úprava kovových částí podnoží je provedena práškovou barvou, která zaručuje vysokou odolnost proti všem druhům poškození, obvyklým v kancelářském provozu. Stolové desky jsou vyrobeny z materiálu na bázi dřeva v provedení LTD 18 mm s ABS hranou o tloušťce 2 mm. Spojení stolové desky a podnože je kov/kov přes závrtné matice.

**Rozměry:** (tolerance jednotlivých rozměrů  $\pm 5\%$ )

Délka: 4800 mm (2x deska 2400 mm)

Šířka: 1400 mm

Výška: 750 mm

### Barevné provedení:

Barevné provedení podnoží - RAL 7016 Antracitově šedá

Stolová deska - LTD Dub přírodní

### Doplňky:

Stolový systém je doplněn o přípojná místa (otočné, osazení 2x230V, 2xRJ45, 1xHDMI, 1xVGA, 3,5 jack) a krycí lištu na kabely (délky 430 mm, v černém provedení).

### Záruční podmínky:

Záruční lhůta v délce trvání minimálně 60 měsíců.

## S0806, S0808, S1006

## Konferenční stůl

Zobrazení: (ilustrační obrázek)



### Charakteristika:

Stolový systém čtyřnohý, rámové konstrukce vhodný do běžného administrativního provozu všech typů kanceláří. Podnoží tvoří dvě kovové nohy a bočnice s vodorovným bočním profilem čtvercového průřezu 45x45 mm. Nohy jsou opatřeny rektifikací pro vyrovnání nerovností podlahy. Bočnice jsou spojené dvěma podélnými spojovacími nosníky. Povrchová úprava kovových částí podnoží je provedena práškovou barvou, která zaručuje vysokou odolnost proti všem druhům poškození, obvyklým v kancelářském provozu. Stolové desky jsou vyrobeny z materiálu na bázi dřeva v provedení LTD 18 mm s ABS hranou o tloušťce 2 mm. Spojení stolové desky a podnože je kov/kov přes závrtné matice.

### Rozměry: (tolerance jednotlivých rozměrů $\pm 5\%$ )

S0806

Délka: 800 mm

Šířka: 600 mm

Výška: 750 mm

S0808

Délka: 800 mm

Šířka: 800 mm

Výška: 750 mm

S1006

Délka: 1000 mm

Šířka: 600 mm

Výška: 750 mm

### Barevné provedení:

Barevné provedení podnoží - RAL 7016 Antracitově šedá

Stolová deska - LTD Dub přírodní

### Záruční podmínky:

Záruční lhůta v délce trvání minimálně 60 měsíců.

## SB1408, SB1808

## Barový stůl

Zobrazení: (ilustrační obrázek)



### Charakteristika:

Stolový systém čtyřnohý, rámové konstrukce vhodný do běžného administrativního provozu všech typů kanceláří. Podnoží tvoří dvě kovové nohy a bočnice s vodorovným bočním profilem čtvercového průřezu 45x45 mm. Nohy jsou opatřeny rektifikací pro vyrovnání nerovností podlahy. Bočnice jsou spojené dvěma podélnými spojovacími nosíky. Povrchová úprava kovových částí podnoží je provedena práškovou barvou, která zaručuje vysokou odolnost proti všem druhům poškození, obvyklým v kancelářském provozu. Stolové desky jsou vyrobeny z materiálu na bázi dřeva v provedení LTD 18 mm s ABS hranou o tloušťce 2 mm. Spojení stolové desky a podnože je kov/kov přes závrtné matice.

### Rozměry: (tolerance jednotlivých rozměrů $\pm 5\%$ )

S1408	SB1808
Délka: 1400 mm	Délka: 1800 mm
Šířka: 800 mm	Šířka: 800 mm
Výška: 1100 mm	Výška: 1100 mm

### Barevné provedení:

Barevné provedení podnoží - RAL 7016 Antracitově šedá  
Stolová deska - LTD Dub přírodní

### Záruční podmínky:

Záruční lhůta v délce trvání minimálně 60 měsíců.

## S5, S6a, S8a

## Konferenční stůl kruhový

Zobrazení: (ilustrační obrázek)



### Charakteristika:

Stolový systém na kruhové podnoží. Dřevěné čtyřnohé podnoží v provedení dub spojené rámem. Nohy jsou opatřeny rektifikací pro vyrovnání nerovností podlahy. Stolové desky jsou vyrobeny z materiálu na bázi dřeva v provedení LTD 18 mm s ABS hranou o tloušťce 2 mm.

### Rozměry: (tolerance jednotlivých rozměrů $\pm 5\%$ )

S5

Průměr: 500 mm

Výška: 470 mm

S6a

Průměr: 600 mm

Výška: 750 mm

S8a

Průměr: 800 mm

Výška: 750 mm

### Barevné provedení:

Barevné provedení podnoží – dřevo (dub) masiv  
Stolová deska - LTD Dub přírodní

### Záruční podmínky:

Záruční lhůta v délce trvání minimálně 60 měsíců.

## S6b, SJ07

## Konferenční stůl kruhový

Zobrazení: (ilustrační obrázek)



### Charakteristika:

Stolový systém na kruhové podnoží. Skládá se ze čtyř kovových nohou, které jsou spojeny kovovým křížem. Povrchová úprava kovových částí podnoží je provedena práškovou barvou, která zaručuje vysokou odolnost proti všem druhům poškození, obvyklým v kancelářském provozu. Stolové desky jsou vyrobeny z materiálu na bázi dřeva v provedení LTD 18 mm s ABS hranou o tloušťce 2 mm.

### Rozměry: (tolerance jednotlivých rozměrů $\pm 5\%$ )

S6b

SJ07

Průměr: 600 mm

Průměr: 700 mm

Výška: 750 mm

Výška: 750 mm

### Barevné provedení:

Barevné provedení podnoží - RAL 9010 – bílá

Stolová deska - LTD Dub přírodní

### Záruční podmínky:

Záruční lhůta v délce trvání minimálně 60 měsíců.

## Sk1006

## Konferenční stolek nízký

Zobrazení: (ilustrační obrázek)



### Charakteristika:

Konferenční stolek nízký. Podnož se skládá z ocelové drátěné konstrukce. Povrchová úprava kovových částí podnoží je provedena práškovou barvou, která zaručuje vysokou odolnost proti všem druhům poškození, obvyklým v kancelářském provozu. Stolové desky jsou vyrobeny z materiálu na bázi dřeva v provedení LTD 18 mm s ABS hranou o tloušťce 2 mm.

### Rozměry: (tolerance jednotlivých rozměrů $\pm 5\%$ )

Délka: 1000 mm

Šířka: 500 mm

Výška: 360 mm

### Barevné provedení:

Barevné provedení podnoží - RAL 9010 – bílá

Stolová deska - LTD Dub přírodní

### Záruční podmínky:

Záruční lhůta v délce trvání minimálně 60 měsíců.

## SA1

## Knihovna

Zobrazení: (ilustrační obrázek)



### **Charakteristika:**

Prostorová knihovna s příčkami polykarbonátu/ltd. Provedení rámu a polic mdf/ltd v bílé barvě.

### **Rozměry:** (tolerance jednotlivých rozměrů $\pm 5\%$ )

Délka: 1000 mm

Šířka: 1650 mm

Výška: 370 mm

### **Barevné provedení:**

Barevné provedení – MDF/LTD bílá, příčky polykarbonát

### **Záruční podmínky:**

Záruční lhůta v délce trvání minimálně 24 měsíců.

## P16, P20

## Akustický paraván

Zobrazení: (ilustrační obrázek)



### Charakteristika:

Akustický paraván je bezrámový a je určen k umístění nad pracovní plochu. Z vnější strany je čalouněn látkou. Uchycení čelního paravánu pomocí distančních držáků, které se uchytí do desky stolu bez použití vrtů (stolová deska tedy spoji není narušena).

### Rozměry: (tolerance jednotlivých rozměrů $\pm 5\%$ )

P16

Šířka: 1600 mm

Výška: 400 mm

Tloušťka: 30 mm

P20

Šířka: 2000 mm

Výška: 400 mm

Tloušťka: 30 mm

### Čalounění:

Typ: potahová látka

Barevné provedení: RAL7044 – Hedvábně šedá

Potahová látka: 100% polyester, minimálně 100 000 cyklů otěruvzdornosti

Váha: min. 320 g/m<sup>2</sup>

### Záruční podmínky:

Záruční lhůta v délce trvání minimálně 60 měsíců.



## KPP

## Kabelová průchodka

Zobrazení: (ilustrační obrázek)



### **Charakteristika:**

Bílá kabelová průchodka o průměru 80 mm, průchodka se skládá z prstence, kterým se protáhnou kabely, a z vyjímatelného víka, otvor lze zavírat podle počtu a průřezu kabelů.

### **Barevné provedení:**

RAL 9010 – bílá

### **Záruční podmínky:**

Záruční lhůta v délce trvání minimálně 60 měsíců.

## KKP

## Kabelový kanál

Zobrazení: (ilustrační obrázek)



### Charakteristika:

Kabelový kanál kovový, délka 600 mm, kotvený k nosné konstrukci pracovního stolu.

### Rozměry: (tolerance jednotlivých rozměrů $\pm 5\%$ )

Délka: 600 mm

Šířka: 125 mm

### Barevné provedení:

RAL 9010 – bílá

### Záruční podmínky:

Záruční lhůta v délce trvání minimálně 60 měsíců.

## KMK, KMB

## Kabelový kanál konferenční

Zobrazení: (ilustrační obrázek)



### Charakteristika:

Kabelový kanál, délka 430 mm, průměr 90 mm, kotvený vruty k nosné konstrukci konferenčního stolu.

### Rozměry: (tolerance jednotlivých rozměrů $\pm 5\%$ )

Délka: 430 mm

Šířka: 90 mm

### Barevné provedení:

KMK – provedení černá

KMB – provedení šedá

### Záruční podmínky:

Záruční lhůta v délce trvání minimálně 60 měsíců.

## PMK

## Elektrické přípojné místo

Zobrazení: (ilustrační obrázek)



### Charakteristika:

Elektrický otočný panel vestavný do konferenčního stolu, 2x el. zásuvka 230V, 2x data RJ45, 1x A/V, 1x VGA, 1x USB, 1x HDMI. Možnost otočení panelu o 180° = souvislá pracovní plocha. Fotobuňka znemožňující „skřípnutí kabelů“ při mylném stlačení ovládacího tlačítka. Součástí balení je veškerá kabeláž ze zadní strany, krytky a montážní vruty.

### Záruční podmínky:

Záruční lhůta v délce trvání minimálně 60 měsíců.

## PMKB

## Elektrické přípojné místo

Zobrazení: (ilustrační obrázek)



### **Charakteristika:**

Uzavíratelný elektrický panel vestavný do konferenčního stolu, 1x el. zásuvka 230V, 2x USB. Způsob zavírání posuvnou bílou krytkou. Součástí balení je veškerá kabeláž ze zadní strany, krytky a montážní vruty.

### **Záruční podmínky:**

Záruční lhůta v délce trvání minimálně 60 měsíců.

## L1, L2, L3

## Lavice čalouněná rovná

Zobrazení: (ilustrační obrázek)



### Charakteristika:

Lavice čalouněná rovná, sokl s kovovým plechem, čalounění sedáku i opěráku. Akustické čtverce čalouněné, lepené na spodní hranu rastrového pohledu, čalounění spodní plochy a hran, horní strana nečalouněná.

### Rozměry: (tolerance jednotlivých rozměrů $\pm 5\%$ )

L1	L2	L3
Délka: 1800 mm	Délka: 1400 mm	Délka: 3290 mm
Hloubka: 700 mm	Hloubka: 700 mm	Hloubka: 700 mm
Výška sedáku: 450 mm	Výška sedáku: 450 mm	Výška sedáku: 450 mm
Výška: 950 mm	Výška: 950 mm	Výška: 950 mm

### Čalounění:

Typ:	potahová látka
Potahová látka:	100% vinyl, minimálně 300 000 cyklů otěruvzdornosti
Váha	min. 680 g/m <sup>2</sup>
Vlastnosti látky:	Antibakteriální úprava, rezistence na krev, moč, oleje

### Barevné provedení:

Barevné provedení: RAL1020 - Žlutě olivová

**Rozměry je nutné upravit dle skutečného rozměru stavebního otvoru!!!**


### Záruční podmínky:

Záruční lhůta v délce trvání minimálně 60 měsíců.

## AC1, AC2, AC3

## Akustické čtverce čalouněné

Zobrazení: (ilustrační obrázek)



### Charakteristika:

Akustické čtverce čalouněné, lepené na spodní hranu rastrového podhledu, čalounění spodní plochy a hran, horní strana nechalouněná.

### Rozměry: (tolerance jednotlivých rozměrů $\pm 5\%$ )

Délka: 575 mm

Šířka: 575 mm

Tloušťka: 30 mm

**Rozměry je nutné upravit dle skutečného rozměru pohledového čtverce!!!**

### Čalounění:

Typ: potahová látka

Potahová látka: 100% polyester, minimálně 50 000 cyklů otěruvzdornosti

Váha: min. 320 g/m<sup>2</sup>

### Barevné provedení:

AC1: RAL1020 - Žlutě olivová

AC2: RAL8029 – Perleťově měděná

AC3: RAL7044 – Hedvábně šedá

### Záruční podmínky:

Záruční lhůta v délce trvání minimálně 60 měsíců.

## ZRC

## Zrcadlo bezrámové

Zobrazení: (ilustrační obrázek)



### Charakteristika:

Zrcadlo bezrámové, tloušťka zrcadla skla 5 mm, lesklá hrana (leštěná pod úhlem 45°, 1 mm široké zkosení), zrcadlo včetně závěsů pro vodorovné i svislé zavěšení.

### Rozměry: (tolerance jednotlivých rozměrů $\pm 5\%$ )

Délka: 1800 mm

Šířka: 600 mm

### Barevné provedení:

čiré zrcadlo

### Záruční podmínky:

Záruční lhůta v délce trvání minimálně 24 měsíců.



## V

## Stojanový věšák

Zobrazení: (ilustrační obrázek)



### Charakteristika:

Stojanový věšák kovový. Vyrobený z hliníkové slitiny. Povrchová úprava je provedena práškovou barvou, která zaručuje vysokou odolnost proti všem druhům poškození, obvyklým v kancelářském provozu.

### Rozměry: (tolerance jednotlivých rozměrů $\pm 5\%$ )

Šířka základny: 400 mm

Hloubka základny: 400 mm

Výška: 1800 mm

### Barevné provedení:

RAL 9010 – bílá

### Záruční podmínky:

Záruční lhůta v délce trvání minimálně 60 měsíců.

## V2

## Věšák šatní nástěnný

Zobrazení: (ilustrační obrázek)



**Charakteristika:**

Řadový nástěnný věšák, kovová rámová konstrukce, 8 ks dvojháčků

**Rozměry:** (tolerance jednotlivých rozměrů  $\pm 5\%$ )

Délka: 1000 mm

Šířka: 120 mm

**Barevné provedení:**

černá RAL9004, šedá RAL9006

**Záruční podmínky:**

Záruční lhůta v délce trvání minimálně 60 měsíců.

## V3

## Věšák šatní oboustranný

Zobrazení: (ilustrační obrázek)



### Charakteristika:

Řadový oboustranný věšák do prostoru s nožkami, kovová rámová konstrukce, 2x8 ks dvojháčků, šatní tyč, s odkládací policí

### Rozměry: (tolerance jednotlivých rozměrů $\pm 5\%$ )

Délka: 1150 mm

Šířka: 450 mm

Výška: 1750 mm

### Barevné provedení:

černá RAL9004, šedá RAL9006

### Záruční podmínky:

Záruční lhůta v délce trvání minimálně 60 měsíců.

## V4

## Věšák šatní oboustranný s kolečky

Zobrazení: (ilustrační obrázek)



### Charakteristika:

Řadový oboustranný věšák do prostoru s kolečky, kovová rámová konstrukce, 2x8 ks dvojháčků, šatní tyč, s odkládací policí

### Rozměry: (tolerance jednotlivých rozměrů $\pm 5\%$ )

Délka: 1150 mm

Šířka: 450 mm

Výška: 1750 mm

### Barevné provedení:

černá RAL9004, šedá RAL9006


### Záruční podmínky:

Záruční lhůta v délce trvání minimálně 60 měsíců.

## HOD

## Hodiny

Zobrazení: (ilustrační obrázek)



### Charakteristika:

Hodiny ručičkové na stěnu, strojek a označení hodin samostatně, lepené na stěnu bez podkladu, provedení černé, nastavitelný průměr ciferníku, průměr minimálně 800 mm.

### Barevné provedení:

černá RAL9004

### Záruční podmínky:

Záruční lhůta v délce trvání minimálně 24 měsíců.

## POD

## Podium

Zobrazení: (ilustrační obrázek)



### Charakteristika:

Mobilní pódium se skládá z modulů o rozměru 1,5x1m nebo 3x1m. Jednotlivé moduly pódia jsou tvořeny profilovaným rámem z eloxovaného hliníku a nášlapná plocha má vysoce odolnou protiskluzovou úpravu. Nášlapná vrstva je v černé barvě. Nohy pódia jsou pevné výšky. Čelní hrana je opatřena černou krycí látkou. Součástí pódiové sestavy jsou dvoje schody délky 2000 mm a výšky 200 mm. Tyto schody budou osazeny na bocích pódia a povedou na boční pevná schodiště

### Rozměry celkové (předpokládané):

Šířka pódia: 8050 mm  
Hloubka pódia: 3000 mm  
Výška: 500 mm

**Rozměry je nutné upravit dle skutečného rozměru stavebního otvoru!!!**

### Záruční podmínky:

Záruční lhůta v délce trvání minimálně 60 měsíců.